

CATÁLOGO DE
PRODUTOS

2024
Edição nº 02

DSO
distribuição



A **DSO** Distribuição tem o compromisso de trabalhar em Parceria com seus Clientes e fornecedores oferecendo o que há de mais moderno e seguro em atendimento, financiamento, transporte, armazenamento e entrega de materiais de construção.

Atuamos em todo o estado do Mato Grosso do Sul e em grande parte da Bahia e Minas Gerais distribuindo produtos de marcas líderes do mercado de construção entre elas: Cauê, Zebú, Quartzolit, Brasilit, Sherwin-Williams, Fortlev e Cobrecom.

NOSSO ATENDIMENTO É DIFERENCIADO



MULTICANALIDADE

Atendemos de forma eficiente, ágil e frequente por meio dos canais: presencial | telefone | WhatsApp | telemarketing | web.



PULVERIZAÇÃO

Atendemos na quantidade e tempo ideal para que seu estoque seja do tamanho da necessidade do seu negócio.



MELHOR CUSTO-BENEFÍCIO

Fornecemos produtos de alta qualidade com as melhores condições de custo, prazo e quantidade possibilitando melhores margens para sua empresa.



ALTA PERFORMANCE

Nossa equipe é treinada e especializada na venda e entrega de materiais de construção.

NOSSOS VALORES

1

Tratamos todos como gostaríamos de ser tratados.

2

Somos uma empresa de donos, por isso adoramos nossos clientes, nos responsabilizamos individualmente pelos resultados e buscamos sempre fazer melhor.

3

Lideramos pelo exemplo, fazemos o que falamos.

4

Acreditamos que pessoas excelentes fazem a diferença e por isso devem ser valorizadas de forma diferenciada. Isto, para nós, é meritocracia.

5

Gerenciamos nossos custos com rigor para que nossos clientes tenham a certeza de que têm o melhor custo-benefício do mercado.

6

Não acreditamos em caminhos fáceis, trabalhamos duro e fazemos as coisas certas. Isto, para nós, é integridade.

7

Inovamos com qualidade e simplicidade; adoramos mudar para melhor.

8

Construímos parcerias sustentáveis.

9

Agimos com segurança e respeito à vida.

10

Sonhamos grande e, para torná-lo realidade, conquistamos nossas metas.

Nossas unidades pelo Brasil.

- 📍 Campo Grande/ MS (Matriz).
- 📍 Dourados/ MS.
- 📍 Simões Filho/ BA.
- 📍 Pedro Leopoldo/ MG.



ESCANEE O
QR CODE

SIGA-NOS NAS REDES SOCIAIS:



@DSODISTRIBUIÇÃO



/DSODISTRIBUIÇÃO



dsodistribuicao.com.br

ÍNDICE



Intercement	6
Cauê	7
Cimento	
Mottin Pavin	10
Mottin Pavin	11
Cal	
Quartzolit	12
Quartzolit	
Argamassas	13
Impermeabilizantes	17
Rejuntas	22
Produtos Fibrocimento	25
Brasilit	26
Infibra	27
Sherwin-Williams	29
Tabelão de Cores	31
Colorgin	33
Arte Urbana	
Uso Geral	
Esmalte Sintético	
Super Galvite	
Móveis e Madeiras	
Alumen	
Esmalte Antiferrugem	
Alta Temperatura	
Metallik Interior	
Metallik Exterior	
Decor	

Premium	39	Complementos Acrílicos	54
Elastic		Metalatex Eco Esm. Complementos	
Ecotelha Térmica		Eco Fundo Preparador de Paredes	
Super Lavável Fosco		Eco Resina Impermeabilizante	
Super Lavável Brilho		Novacor Resina Impermeabilizante	
Requinte		Complementos	
Esmalte Sintético		Complementos Acrílios	
Eco Esmalte		Massa Acrílica	
Piso Premium		Massa Corrida	
Piso Ultra		Restauração	
		Super Galvite	
Standard	48	Vernizes	59
Novacor Extra		Verniz Copal	
Novacor Cobre Mais		Verniz Marítimo	
Esmalte Sintético		Seladora para Madeira	
Econômica	51	Corantes	60
KemTone		Xadrez	
Super Econômica	52	Bases Tintométrico	
Duraplast		Corante para Tintométrico	
Xadrez	53		

Fortlev 62

Caixas de Polietileno	63
Tubos Água fria	64
Conexões Água Fria	65
Tubos Esgoto	73
Conexões Esgoto	74
Fitas e Adesivos	81
Eletrodutos	82
Acessórios Elétricos	83

Cobrecom 84

Flexicom	
Rolos	85
Carretéis	87
Cordão Flexicom Paralelo	88



A **InterCement** é uma das líderes na produção de cimento no Brasil por meio das marcas **Cauê**, **Goiás** e **Zebu**, além de operar centrais de concreto. Investimos continuamente em tecnologia, pesquisa e desenvolvimento para manter a qualidade de nossos produtos e oferecer ao cliente produtos de qualidade, confiabilidade e resistência.



CIMENTO
CAUÊ



CIMENTOS

Categoria	Cód. Material	Descricao Material	Unidade
Cimento	18	Cp II F 32 Caue Uso Geral Saco 50kg -	Sc
Cimento	1508	Cimento Caue Uso Geral Cp II F 32 25kg -	Sc

Com o **cimento Cauê Uso Geral** você garante muito mais flexibilidade e resultado em sua obra, podendo ser utilizado desde a fundação até o acabamento.

Confira abaixo a **régua de aplicação** do **cimento Cauê Uso Geral**:




CIMENTOS

Categoria	Cód. Material	Descricao Material	Unidade
Cimento	17	Cp V-ari Caue Estrutura Saco 40kg -	Sc

Ultrarresistência e produtividade em um único produto.
Ideal para fábricas de artefatos de concreto e pré-moldados, além de ser o melhor para a execução de fundações, pilares, vigas e lajes.

Confira abaixo a **régua de aplicação** do **cimento Cauê Estrutura**:





Cal hidratada ou cal virgem para a construção?

A cal hidratada é usada no preparo de argamassas em obras de alvenaria, no assentamento de azulejos, lajes, revestimento de paredes e até mesmo em tetos.



Categoria	Cód. Material	Descricao Material	Unidade
Cal	14	Cal Hidrat Ch-iii - Boa Vista - 20 Kg -	Sc
Cal	15	Cal Pintura Boa Vista - 8-kg -	Sc
Cal	16	Cal Virgem Mottin & Pavin Sc 20 Kg -	Sc
Cal	102	Cao X-90 Cal Hidratada Especial Ch-i Sc 20kg -	Sc



Para outros produtos
consulte-nos!



Líder mundial na produção de argamassas industrializadas, a **Quartzolit** oferece uma variedade de soluções com a mais avançada tecnologia em suas formulações para atender às exigências técnicas do mercado.

Fabricante de argamassas, rejuntas, impermeabilizantes, limpadores, adesivos e selantes, pisos, lixa, tintas, entre outros produtos, a empresa que é referência no mercado pela excelência e qualidade em materiais para construção, iniciou suas atividades na França em 1904, e atualmente, além de estar presente em todo o continente da Europa, também atua na Ásia e América do Sul.



Categoria	Cód. Material	Descricao Material	Unidade
Argamassas	19	Cimentcola Int Cinza Ac1 20kg PI -	Sc
Argamassas	21	Varandas E Quintais Sc 20kg PI -	Sc
Argamassas	24	Cimentcola Premium Flex Cinza 20kg PI -	Sc
Argamassas	1458	Cimentcola Flexível Ac3 Cinza 20kg PI -	Sc



Cimentcola Int. cinza ACI

Cimentcola com secagem rápida para assentamento de cerâmicas em áreas internas tipo ACI, conforme a NBR 14.081.

- Cerâmicas de até 90 x 90 cm
- Pisos e paredes internas
- 24 h para rejuntar
- 3 dias para liberação total



Cimentcola varandas e quintais

Cimentcola para assentamento de cerâmicas em varandas, áreas de lazer, quintais, garagens e outras áreas externas residenciais tipo ACII, conforme a NBR 14.081.

- Cerâmicas de até 100 x 100 cm em áreas internas e 90 x 90 cm em áreas externas.
- Pisos e paredes internas e externas
- 72 h para rejuntar
- 14 dias para liberação total



Cimentcola premium flex

Com flexibilidade e secagem rápida, a cimentcola premium flex é desenvolvida para assentamento e sobreposição de pedras naturais (especiais), tipo hijau, e porcelanato slim do tipo AC3-e, de acordo com nbr 14.081.

Indicado para Áreas internas e externas, Cerâmicas, porcelanatos e pedras naturais;

- Revestimento até de 120x120 (áreas internas), 90x90 (áreas externas) e 80x80 (sobreposição)
- 24 horas para rejuntar
- 72 horas para liberação total.



Cimentcola flexível cinza ACIII

Cimentcola para sobreposição e assentamento de porcelanatos, cerâmicas, mármore, granitos e pedras naturais de uso interno e externo tipo ACIII, conforme NBR 14.081.

- Alta resistência
- Alta aderência
- Maior adesividade
- Garantia de 10 anos
- Churrasqueiras, piscinas e saunas
- Porcelanatos, mármore, granitos, grés e cerâmicas

Categoria	Cód. Material	Descrição Material	Unidade
Argamassas	22	Porcelanatos E Ceramicas Int 20kg PI -	Sc
Argamassas	57	Cimentcola Externo Cinza Ac2 20kg PI -	Sc
Argamassas	1482	Cimentcola Flexivel Ac3 Branco 20kg PI -	Sc
Argamassas	54	Porc E Piso Piso Interno Cinza 20kg PI -	Sc



Porcelanatos e cerâmicas Int.

Cimentcola ideal para assentamento de porcelanatos e cerâmicas em áreas internas.

- Porcelanatos, cerâmicas, ladrilho hidráulico e placas de pedras naturais
- Revestimentos de até 110 x 110 cm
- Pisos e paredes internas
- 24 h para rejuntar
- 3 dias para liberação total



Cimentcola externo

Cimentcola com secagem rápida para assentamento de cerâmicas em áreas internas e externas tipo ACII, conforme a NBR 14.081.

- Cerâmicas e placas de pedras naturais de até 120 x 120 cm em áreas internas e 100 x 100 cm em áreas externas
- Pisos e paredes internas e externas
- Fachadas, drywall e piscinas não aquecidas
- 24 h para rejuntar
- 72 h para liberação total



Cimentcola flexível branco ACIII

Cimentcola branco de secagem rápida para sobreposição e assentamento de porcelanatos, cerâmicas, mármore, granitos e pedras naturais de uso interno e externo tipo ACIII, conforme NBR 14.081.

- Churrasqueiras, piscinas e saunas
- Porcelanatos, mármore, granitos, grés e cerâmicas.
- 24 h para rejuntar
- 72 h para liberação total.



Porcelanato e piso sobre piso interno

Cimentcola especialmente desenvolvida para sobreposição de cerâmicas e porcelanatos em áreas internas.

- Porcelanatos, grés, cerâmicas e pastilhas de porcelana
- Revestimentos de até 130 x 130 cm em áreas internas
- Revestimentos de até 90 x 90 cm em sobreposição de revestimentos antigos
- Piso, paredes e sobreposição em áreas internas
- 72 h para rejuntar
- 7 dias para liberação total.

Categoria	Cód. Material	Descricao Material	Unidade
Argamassas	1456	Chapisco Colante Sc 20 Kg -	Sc
Argamassas	1437	Multimassa Uso Geral Sc 20kg -	Sc
Argamassas	1481	Nivela Rapido Cinza Sc 20kg -	Sc
Argamassas	51	Refratario Fd 30kg -	Fd



Chapisco colante

- Argamassa adesiva para chapisco.**
- Alta resistência Alta aderência
 - Suporte
 - Fundação e Alicerce
 - Aplicação sobre concreto
 - Alta aderência
 - Maior resistência
 - Base para argamassa de revestimento



Multimassa uso geral

Argamassa pronta para assentamento e revestimento. Dispensa a dosagem de materiais . Pronto para usar, basta adicionar água.

- Assenta, reveste blocos de concreto, cerâmicos e tijolos de barro maciços.**
- Suporte
 - Parede Interna, Fachada



Nivela rápido

Argamassa autonivelante de recuperação e nivelamento de contrapisos e lajes de concreto para pisos laminados, vinílicos, cerâmicas e pedras, para tráfego de pessoas.

- Secagem rápida
- Alta aderência
- Alto desempenho
- Fácil de misturar e aplicar Autonivelante
- Suporte: Piso



Argamassa refratário

Refratário quartzolit Argamassa refratária para altas temperaturas

- Alta resistência
- Alto desempenho
- Elevada aderência
- Assenta e rejunta simultaneamente
- Resiste a altas temperaturas
- Liberação rápida, após 72 horas

Categoria	Cód. Material	Descricao Material	Unidade
Argamassas	118	Bloco De Vidro Fd 30kg -	Fd
Argamassas	79	Reparo Estrutural Sc 20kg -	Sc
Argamassas	1507	Super Formatos 20kg PI -	Sc
Argamassas	64	Supergraute - Sc 25kg Pa -	Sc



Bloco de vidro

Argamassa para assentar e rejuntar blocos de vidro

- Elevada aderência
- Impermeável
- Alta resistência
- Alta aderência
- Produto Branco
- Possui flexibilidade.



Reparo estrutural

Produto pronto formulado à base de cimento Portland, agregados classificados, aditivos especiais, polímeros e inibidores de corrosão que, quando misturados, resultam numa argamassa moldável com alta resistência mecânica e elevada aderência ao concreto da estrutura existente, impedindo a penetração de água e agentes agressivos.

- Alta resistência Alta aderência
- Suporte
- Fundação e Alicerce



Super formatos

Cimentcola com secagem super rápida para sobreposição e assentamento de revestimentos de até 2,3 x 2,3 m para uso interno, externo e fachadas tipo ACIII-E, conforme NBR 14.081.

- Porcelanatos, grés e cerâmicas
- Mármore e granitos
- Pisos e paredes internas e externas
- Fachadas, piscinas e saunas
- 3 h para rejuntar
- 12 h para liberação total.



Supergraute

Graute industrializado, pronto para uso, que requer apenas a adição da quantidade correta de água para a obtenção de um material fluido destinado ao grauteamento de seções confinadas. É composto por cimento Portland, agregados minerais, aditivos especiais e fluidificantes.

- Alta resistência
- Alta aderência
- Alto desempenho
- Maior adesividade
- Suporte
- Fundação e Alicerce

Categoria	Cód. Material	Descricao Material	Unidade
Impermeabilizante	33	Pintura Asfáltica Acqua - Bd 18l -	Bd
Impermeabilizante	40	Pintura Asfáltica Acqua Qtz - Gl 3,6l -	Gl
Impermeabilizante	56	Pintura Asfáltica Acqua - Fr 1l -	Fra
Impermeabilizante	86	Pintura Asfáltica Quartzolit - Bd 18l -	Bd
Impermeabilizante	81	Pintura Asfáltica - Gl 3,6l Solvente -	Gl



Pintura asfáltica acqua

Membrana asfáltica base água para a impermeabilização de baldrames, fundações e alicerces. Pode ser utilizado como primer para fita veda tudo e mantas asfálticas.

- Mais conforto na aplicação devido à ausência do cheiro de solvente.
- Fácil aplicação à frio e ótima aderência em vários tipos de superfície.
- Pode ser aplicado sobre base úmida.



Pintura asfáltica

Impermeabilizante asfáltico à base de solvente para a impermeabilização de baldrames, fundações e alicerces.

- Secagem mais rápida em comparação à pintura asfáltica acqua quartzolit.
- Ótima aderência em vários tipos de superfície.
- Pode ser utilizado como primer para mantas asfálticas.

Categoria	Cód. Material	Descricao Material	Unidade
Impermeabilizante	31	Chapix Blanco Quartzolit - Bd 18l -	Bd
Impermeabilizante	32	Chapix Quartzolit - Gl 3,6l -	Gl
Impermeabilizante	42	Chapix Blanco Quartzolit - Fr 1l -	Fra



Chapix blanco

Aditivo líquido de alta adesividade para chapiscos e argamassas.

- Deixa a massa super colante.
- Isento de cloretos, não agride a armadura.
- Aplicação sobre concreto, alvenaria e bloco de EPS em tetos e lajes.

Categoria	Cód. Material	Descricao Material	Unidade
Impermeabilizante	53	Tecbond Mf - Cj 1kg -	CJ
Impermeabilizante	55	Tecbond Tix - Cj 1kg -	CJ

Tecbond mf



Adesivo estrutural que possui alta aderência e de fácil aplicação. Ideal para superfícies com inclinações diversas. Poder ser utilizado para colagem de concreto, microconcreto, grautes, aço, alumínio, fibrocimento, mármore, madeira, cerâmica e vidro.

- Alto poder de aderência.
- Apresenta viscosidade ideal para a aplicação sobre superfícies com diversas inclinações.
- Possui prazo de aplicação de, aproximadamente, 40 minutos.

Tecbond tix



Adesivo estrutural à base de resina epóxi de alta viscosidade, bicomponente e com pega normal e composto por agregados devidamente dosados. É desenvolvido para a colagem de:

- Concretos e materiais à base de cimento, mármore, madeira, cerâmica e vidro.

Categoria	Cód. Material	Descricao Material	Unidade
Impermeabilizante	28	Tecplus 1 - Bd 18l -	Bd
Impermeabilizante	29	Tecplus 1 - Gl 3,6l -	Gl
Impermeabilizante	44	Tecplus 1 - Fr 1l -	Fra

Tecplus 1



tecplus 1 quartzolit é um aditivo líquido impermeabilizante para concreto e argamassa, quando é adicionado à água de amassamento proporciona a redução da permeabilidade para evitar a umidade e infiltração d'água na argamassa.

- Fácil adição a argamassas e concretos
- Maior garantia e durabilidade da obra
- Amplo uso na construção civil
- Isento de cloretos que agridem a armadura da estrutura

Categoria	Cód. Material	Descricao Material	Unidade
Impermeabilizante	26	Tecplus Top Cjto - Cx 18kg -	Cx
Impermeabilizante	27	Tecplus Top Cx 4kg -	Cx

Tecplus top



Argamassa bicomponente semi-flexível à base de cimento polimérico para impermeabilização de áreas que recebem água com frequência.

- Bloqueia a umidade proveniente do solo.
- Resistente à pressão e contrapressão de água.
- Não altera a potabilidade da água.

Categoria	Cód. Material	Descricao Material	Unidade
Impermeabilizantes	1425	Aditivo Plastificante Preto - Bd 18l -	Bd
Impermeabilizantes	1426	Aditivo Plastificante Preto - Gl 3,6l -	Gl
Impermeabilizantes	1427	Aditivo Plastificante Preto Fr 1l -	Fra



Aditivo plastificante

- Pronto para uso
- Reduz a permeabilidade das argamassas
- Não agride a armadura
- Alternativa ao uso de cal na composição das argamassas

Categoria	Cód. Material	Descricao Material	Unidade
Impermeabilizantes	87	Fita Veda Tudo Quartzolit - 10 Cm -	Pc
Impermeabilizantes	116	Fita Veda Tudo Quartzolit 15cm -	Pc
Impermeabilizantes	88	Fita Veda Tudo Quartzolit 20 Cm	Pc
Impermeabilizantes	89	Fita Vedatudo Quartzolit - 30cm -	Pc
Impermeabilizantes	90	Fita Veda Tudo Quartzolit - 45 Cm	Rol
Impermeabilizantes	111	Fita Veda Tudo 90cm	Rol



Fita veda tudo

Fita autoadesiva com película de Alumínio para vedação de furos e reparos em telhas, rufos, calhas, dutos de ar, etc. Disponível em diversos tamanhos e nas cores Alumínio, cinza e terracota.

- Fácil aplicação.
- Ótima aderência em diversas superfícies.
- Base asfáltica com acabamento de Alumínio.

Categoria	Cód. Material	Descricao Material	Unidade
Impermeabilizante	20	Imperm Parede - Bd 18kg	Bd
Impermeabilizante	60	Imperm Parede - Gl 3,6 Kg	Gl



Impermeabilizante parede

Impermeabilizante à base de resina acrílica, com propriedades elásticas, desenvolvido para a proteção de superfícies externas.

Parede quartzolit é um impermeabilizante para paredes, indicado para a proteção de fachadas, paredes externas e muros. Possui tecnologia 3 em 1: sela, impermeabiliza e dá acabamento. Quando curada, forma uma membrana elástica e impermeável.

- Pronta para uso e de fácil aplicação
- Protege contra manchas e a umidade da batida de chuva
- Resistente aos raios UV.

Categoria	Cód. Material	Descricao Material	Unidade
Impermeabilizante	105	Limpador Pos Obra Geral 1l - Caixa De 6l -	CX
Impermeabilizante	106	Limpador Rej Cimenticio 1l - Cx 6l -	CX
Impermeabilizante	107	Limpador Rej Uso Diario 500ml Cx 3l -	CX



Limpador pós-obra rejunte cimentício

Pode ser aplicado em qualquer revestimento.

- Uso interno e externo.
- Ideal para remover resíduos pós-obra.
- Prático e simples de aplicar.



Limpador de rejuntas diário

Limpador diário para rejuntas embolorados, sujos e engordurados.

- Fragrância cítrica.
- Limpeza forte com bolhas de O₂.
- Antibacteriano.



Limpador pós-obra geral

Solução para limpeza de resíduos de obras em geral. Ideal para reformas. Desincrustante. Uso interno e externo. Embalagem: garrafa de 1L

Categoria	Cód. Material	Descricao Material	Unidade
Impermeabilizante	122	Manta Liquida Branca - Bd 18kg -	Bd
Impermeabilizante	1513	Manta Telhado Brasilit 18kg -	Bd
Impermeabilizante	1502	Super Manta Liquida Branca - Bd 12 Kg -	Bd



Manta líquida branca

Manta líquida flexível para impermeabilização de telhados e lajes sem trânsito de pessoas.

- Reflete os raios UV, contribuindo com a propagação do calor
- Baixa absorção de água em longos períodos. e diminuição da temperatura.
- Baixa retenção de fuligem.



Manta telhado Brasilit

Pode ser aplicada em lajes de concretos e outras superfícies sem trânsito.
- Altíssimo rendimento : 29m² .
- Acabamento perfeito e não amarela
- Proteção contra chuva e calor do sol.



Super manta líquida

Flexível para impermeabilizar coberturas com e sem trânsito, como :

- Lajes de concreto armado, telhas de fibrocimento, telhas cerâmicas e superfícies metálicas (telhas, rufos e pingadeiras de lata galvanizadas).

Categoria	Cód. Material	Descricao Material	Unidade
Impermeabilizante	1454	Selante Pu30 Branco Bisnaga -	Pc
Impermeabilizante	84	Selante Pu30 Cinza Bisnaga - Pc -	Pc
Impermeabilizante	1468	Selante Pu40 Multiuso Cinza Bisnaga - Pc -	Pc
Impermeabilizante	82	Silicone Acetico Multiuso Tr Qtz Pc 280 -	Pc
Impermeabilizante	117	Espuma Expansiva - Pc 500ml -	Pc



Selante PU30

Aumenta 20 vezes o seu tamanho, preenchendo e vedando espaços como batentes de portas e esquadrias de janelas, passagens de tubulações, conduítes, etc.

- Possui propriedades de isolamento térmico e acústico.
- Não conduz corrente elétrica, agindo como isolante elétrico.
- Disponível em tamanhos de 300ml, 500 ml e 750ml.



Selante PU40

O selante PU40 Multiuso Quartzolit é um produto versátil à base de poliuretano, ideal para diversas aplicações na construção civil, indústria e reparos residenciais.

- Adesão coesiva em diversos substratos, lisos ou porosos, até mesmo em superfícies úmidas.
- Fácil aplicação, alta durabilidade e resistência química
- Selagem de containers, câmaras frigoríficas e carrocerias.



Silicone acético multiuso

silicone acético quartzolit é um selante incolor de cura acética com fungicida para áreas internas e externas.

- Não amarela depois de aplicado.
- Exclusiva ação antifungos!
- Ideal para vedar superfícies de alumínio e não porosas.
- Fácil aplicação
- Não escorre
- Forma uma borracha flexível
- Secagem em 24 horas para cordões de 3 a 4mm.



Espuma expansiva

Espuma à base de poliuretano que cura com a umidade do ar e proporciona ótima resistência mecânica. Possui propriedades de isolamento térmico e acústico.

Pode ser utilizado para vedação e fixação de batentes de portas e esquadrias de janelas, encunhamento de alvenarias, proteção e isolamento de instalações em geral, preenchimento de cavidades em alvenarias e passagens de tubulações.

- Produto monocomponente
- Não tóxico
- Não perde propriedades devido à ação da umidade do ar
- Não conduz corrente elétrica, agindo como isolante elétrico
- Proteção e isolamento de instalações em geral.

Categoria	Cód. Material	Descrição Material	Unidade
Rejuntas	35	Rej Ceramicas Bege 1kg Fd 15kg -	Fd
Rejuntas	52	Rej Ceramicas Bege 5kg Fd 30kg -	Fd
Rejuntas	34	Rej Ceramicas Branco 1kg Fd 15kg -	Fd
Rejuntas	45	Rej Ceramicas Branco 5kg Fd 30kg -	Fd
Rejuntas	68	Rej Ceramicas Caramelo 1kg Fd 15kg -	Fd
Rejuntas	112	Rej Ceramicas Caramelo 5kg Fd 30kg -	Fd
Rejuntas	38	Rej Ceramicas Cinza Artico 1kg Fd 15kg -	Fd
Rejuntas	46	Rej Ceramicas Cinza Artico 5kg Fd 30kg -	Fd
Rejuntas	39	Rej Ceramicas Cinza Outono 1kg Fd 15kg -	Fd
Rejuntas	47	Rej Ceramicas Cinza Outono 5kg Fd 30kg -	Fd
Rejuntas	23	Rej Ceramicas Cinza Platina 1kg Fd 15kg -	Fd
Rejuntas	48	Rej Ceramicas Cinza Platina 5kg Fd 30kg -	Fd
Rejuntas	43	Rej Ceramicas Corda 1kg Fd 15kg -	Fd
Rejuntas	70	Rej Ceramicas Corda 5kg Fd 30kg -	Fd
Rejuntas	103	Rej Ceramicas Marfim 1kg Fd 15kg -	Fd
Rejuntas	108	Rej Ceramicas Marfim 5kg - Fd 30kg -	Fd
Rejuntas	36	Rej Ceramicas Marrom Cafe 1kg Fd 15kg -	Fd
Rejuntas	50	Rej Ceramicas Marrom Cafe 5kg Fd 30kg -	Fd
Rejuntas	67	Rej Ceramicas Marrom Tabaco 1kg Fd 15 Kg -	Fd
Rejuntas	66	Rej Ceramicas Marrom Tabaco 5kg Fd 30 Kg -	Fd
Rejuntas	37	Rej Ceramicas Preto Grafite 1kg Fd 15kg -	Fd
Rejuntas	49	Rej Ceramicas Preto Grafite 5kg Fd 30kg -	Fd
Rejuntas	113	Rej Ceramica Palha 1kg Fd 15kg -	Fd
Rejuntas	104	Rej Ceramicas Palha 5kg Fd 30kg -	Fd



Rejunte cerâmicas

Rejunte cimentício colorido aditivado em 15 cores exclusivas.

- Fácil de misturar e aplicar.
- Cores duráveis e com acabamento liso.
- Disponível em saco plástico de 1kg e 5kg.

Categoria	Cód. Material	Descricao Material	Unidade
Rejuntas	1474	Rej Acrilico Cortica Qtz Cx 6 Kg -	Cx
Rejuntas	114	Rejunte Acrilico Bege Cx 6kg -	Cx
Rejuntas	62	Rejunte Acrilico Branco Cx 6kg -	Cx
Rejuntas	109	Rejunte Acrilico Cinza Artico Cx 6 Kg -	Cx
Rejuntas	58	Rejunte Acrilico Cinza Outono Cx 6kg -	Cx
Rejuntas	63	Rejunte Acrilico Cinza Platina Cx 6kg -	Cx
Rejuntas	1473	Rejunte Acrilico Corda Cx 6 Kg -	Cx
Rejuntas	1519	Rejunte Acrilico Marfim Cx 6kg -	Cx
Rejuntas	1520	Rejunte Acrilico Marrom Cafe Cx 6kg -	Cx
Rejuntas	78	Rejunte Acrilico Palha Cx 6 Kg -	Cx
Rejuntas	115	Rejunte Acrilico Preto Grafite Cx 6kg -	Cx



Rejunte acrílico

Rejunte acrílico que já vem pronto para uso em um sachê de fácil aplicação. 16 cores resistentes a manchas com acabamento lisinho.

- Rejunte impermeável, ideal para cozinhas e banheiros.
- Fórmula antimoho.
- Disponível em pote de 1kg.

Categoria	Cód. Material	Descricao Material	Unidade
Rejuntas	1436	Rej Porcelanatos Bege 1kg Fd 15kg -	Fd
Rejuntas	1431	Rej Porcelanatos Bege 5kg Fd 30 Kg -	Fd
Rejuntas	1464	Rej Porcelanatos Branco 1kg Fd 15 Kg -	Fd
Rejuntas	1420	Rej Porcelanatos Branco 5kg Fd 30kg -	Fd
Rejuntas	1433	Rej Porcelanatos Cinza Artico 1kg Fd 15kg -	Fd
Rejuntas	1463	Rej Porcelanatos Cinza Artico 5kg Fd30kg -	Fd
Rejuntas	1477	Rej Porcelanatos Cinza Outono 1kg Fd15kg -	Fd
Rejuntas	1494	Rej Porcelanatos Cinza Outono 5kg Fd30kg -	Fd
Rejuntas	1434	Rej Porcelanatos Cinza Platina 1kg Fd 15kg -	Fd
Rejuntas	1459	Rej Porcelanatos Cinza Platina 5kg Fd 30kg -	Fd
Rejuntas	1478	Rej Porcelanatos Corda 1kg Fd 15kg -	Fd
Rejuntas	1460	Rej Porcelanatos Corda 5kg Fd 30kg -	Fd
Rejuntas	1435	Rej Porcelanatos Marfim 1kg Fd 15kg -	Fd
Rejuntas	1429	Rej Porcelanatos Marfim 5kg Fd 30kg -	Fd
Rejuntas	1461	Rej Porcelanatos Marrom Cafe 1kg Fd 15kg -	Fd
Rejuntas	1462	Rej Porcelanatos Marrom Cafe 5kg Fd 30kg -	Fd
Rejuntas	1465	Rej Porcelanatos Palha 1kg Fd 15 Kg -	Fd
Rejuntas	1430	Rej Porcelanatos Palha 5kg Fd 30 Kg -	Fd
Rejuntas	1479	Rej Porcelanatos Preto Grafite 1kgfd15kg -	Fd
Rejuntas	1496	Rej Porcelanatos Preto Grafite 5kg30kg -	Fd



Rejunte porcelanatos e cerâmicas

Rejunte cimentício colorido, resinado, siliconado, antimofa e de acabamento superfino. Fácil de limpar e disponível em 23 cores.

Anti-mofa Aditivado Fácil de misturar e aplicar Resinado
Fácil aplicação

Para outros produtos
consulte-nos!

quartzolit
SAINT-GOBAIN



A **Brasilit**, líder em coberturas, vem cobrindo todo o Brasil, desde 1937, com as melhores soluções para coberturas e construção à seco. São quase 90 anos de pioneirismo no mercado, com uma trajetória de produtos inovadores, tecnológicos e com a qualidade Brasilit.

Tornou-se assim referência na produção de telhas com tecnologia CRFS e no aperfeiçoamento de soluções construtivas residenciais, comerciais, industriais e para o agronegócio. Hoje a Brasilit é sinônimo de categoria.



Categoria	Cód. Material	Descricao Material	Unidade
Produtos Fibrocimento	74	Chapa Fibrotex 4mm 2,44x0,50m Crfs -	Pc
Produtos Fibrocimento	72	Chapa Ondulada Br 6mm 2,44x1,10m Crfs -	Pc
Produtos Fibrocimento	80	Chapa Ondulada Br 6mm 3,05x1,10m Crfs -	Pc
Produtos Fibrocimento	71	Chapa Ondulada Br 6mm 3,66x1,10m Crfs -	Pc
Produtos Fibrocimento	77	Cumeeira Norm 1,10 Tod 15g Crfs -	Pc
Produtos Fibrocimento	1498	Telha Translucida Go Pp 1,1mm 2,44x1,10m -	Pc
Produtos Fibrocimento	1499	Telha Translucida Go Pp 1,1mm 3,66x1,10m -	Pc
Produtos Fibrocimento	1501	Telha Translucida Ttx Pp 1,0mm 2,44x050m -	Pc



Ondina - Linha Essencial

Telha de fibrocimento com curvas modernas e atraentes.

- Praticidade de montagem.
- Rapidez na instalação.
- Tecnologia CRFS Fios Sintéticos reforçados.



Fibrotex - Linha Essencial

Telha de fibrocimento que proporciona praticidade e economia para coberturas de baixo custo.

- Ideal para canteiros de obras e outros tipos de coberturas provisórias.
- Pode ser utilizada em obras temporárias, como canteiro de obras, aviários e outros tipos de coberturas.



Peças complementares Brasilit

Produtos complementares utilizados para compor o sistema de telhas Brasilit, como Cumeeira normal, Cumeeira universal, Cumeeiras articuladas, rufos, espigões, shed etc.

- Leve o sistema completo e ganhe 10 anos de garantia.
- Encaixe perfeito para evitar vazamentos e infiltrações.



Para outros produtos
consulte-nos!


INFIBRA[®]

Fundada em Leme, SP, a **Infibra** se consolidou como referência na fabricação de produtos inovadores para telhas, coberturas, placas cimentícias e reservatórios de água.

Com mais de 50 anos de história, a empresa busca a excelência através de tecnologias de ponta e parcerias com instituições como a USP. Com compromisso com a qualidade e a inovação, a Infibra contribui para a construção de um futuro mais sustentável e próspero.



Categoria	Cód. Material	Descricao Material	Unidade
Produtos Fibrocimento	1485	Telha Econoflex 0500x4mmx2440 -	PC
Produtos Fibrocimento	1486	Telha Econoflex 1100x6mmx2440 -	PC
Produtos Fibrocimento	1484	Telha Econoflex 1100x6mmx3050 -	PC
Produtos Fibrocimento	1483	Telha Econoflex 1100x6mmx3660 -	PC



Para outros produtos
consulte-nos!

INFIBRA[®]



SHERWIN WILLIAMS®

A **Sherwin-Williams** é uma das maiores empresas produtoras de tinta do mundo, fundada nos Estados Unidos em 1866, seus produtos são comercializados e reconhecidos em mais de 120 países.

No Brasil está presente há mais de 75 anos com as marcas NovaCor, KemTone, Duraplast, Metalatex e Corantes. É uma das empresas mais inovadoras do setor com grandes investimentos em pesquisa e tecnologia para desenvolver produtos de maior durabilidade, e melhor desempenho.

NOVACOR

KEMTONE

DURAPLAST

METALATEX

CORANTES XADREZ

Para cada superfície temos a tinta certa! para **seu cliente!**



Para outros produtos
consulte-nos!



**SHERWIN
WILLIAMS.**


Tabela de cores • Linha Imobiliária




Metalatex Super Lavável



Nova Cor Piso Premium



Nova Cor Extra



Nova Cor Cobre Mais




Tabela de cores • Linha Imobiliária




SHERWIN
WILLIAMS

Nova Cor Esmalte Sintético



Kem Tone



Duraplast



AEROSSOIS COLORGIN

ARTE URBANA



Código*	Cor
1229	Algodão
1201	Amarelo Baunilha
1200	Amarelo Canário
1202	Amarelo Limão
1203	Amarelo Sol
1270	Amora
1235	Areia
1236	Avelã
1261	Azul Atlântico
1251	Azul Celeste
1215	Azul Chuva
1211	Azul Europeia
1214	Azul Mackenzie
1260	Azul Marinho
1213	Azul Miro
1212	Azul Netuno
1268	Azul Petróleo
1228	Bambu
1243	Berinjela
1234	Branchisa
1231	Branco
1230	Branco Gelo
1255	Branco Translúcido
1267	Cabo Verde
1219	Cacau
1238	Canela
1218	Caramelo
1220	Cinza Carrara

Código*	Cor
1262	Cinza Chumbo
1221	Cinza Claro
1222	Cinza Londres
1258	Eldorado
1244	Erva Doce
1242	Framboesa
1233	Fumê
1259	Itaipu
1188	Laranja
1189	Laranja Holanda
1254	Laranja Marte
1227	Lilás
1237	Madeira
1206	Magenta
1257	Mamão
1216	Marrom Café
1217	Marrom Tabaco
1264	Pantano
1266	Papelão
1232	Preto
1240	Rosa Biscuit
1239	Rosa Blush
1241	Rosa Chiclete
1205	Rosa Lírio
1204	Rosa Lotus
1271	Rosa Petala
1191	Roxo
1190	Roxo Ameixa

Código*	Cor
1192	Roxo Beterraba
1253	Tangerina
1252	Vanila
1196	Verde Abacate
1194	Verde Bandeira
1245	Verde Brisa
1265	Verde Dolar
1249	Verde Ervilha
1195	Verde Esmeralda
1263	Verde Folha
1246	Verde Maresia
1199	Verde Mata
1197	Verde Menta
1250	Verde Musgo
1248	Verde Náutico
1193	Verde Néon
1247	Verde Piscina
1198	Verde Toscana
1209	Vermelho Açaí
1207	Vermelho Ferrari
1210	Vermelho Goiaba
1208	Vermelho Malagueta
1256	Vinho
1223	Violeta
1226	Violeta Claro
1224	Violeta Cosmos
1225	Violeta Essência
1269	Violeta Vampiro

* Código correspondente a unidade

AEROSSOIS COLORGIN

USO GERAL



Código*	Cor
1342	Primer Universal
1360	Amarelo
1351	Azul Céu
1359	Azul Colonial
1362	Azul Médio
1374	Amarelo Limão
1377	Azul Usa
1372	Branco Polar
1373	Preto
1375	Rosa Gbr
1371	Roxo Dakar
1376	Verde Taruma
1378	Vermelho Solar
1354	Branco Acabamento
1347	Branco Ints. Fosco
1343	Branco Rápido Refrigerad Aero
1357	Cinza Placa
1307	Fundo p/ Alumínio
1365	Amarelo Brastemp
1364	Azul Brastemp
1368	Beamendoa
1367	Bebrastemp
1369	Bemediterraneo Aerossol
1363	Branco Brastemp
1370	Marrom Barroco
1366	Vermelho Brastemp Aerossol

Código*	Cor
1350	Laranja
1352	Marrom Café
1353	Alumínio p/ Rodas Aerossol
1380	Azul Angra
1385	Azul Copacabana
1391	Azul Lorrain
1386	Grafite Executivo Aerossol
1356	Grafite Med. p/ Rodas `ol
1379	Grafite p/ Rodas
1384	Prata Real
1390	Preto Star
1388	Turquesa Itapuã
1382	Verde Amazonas
1387	Verde Campos
1389	Vermelho
1381	Violeta Imperial
1346	Preto Fosco
1344	Preto Rápido
1348	Preto Semi Brilho
1345	Primer Rápido Cinza
1355	Primer Rápido Óxido
1361	Verde
1349	Verde Folha
1358	Vermelho
1383	Incolor

* Código correspondente a unidade

ESMALTE SINTÉTICO



Código*	Cor
1153	Amarelo
1162	Areia
1151	Azul Céu
1154	Azul Médio
1158	Branco
1410	Branco Fosco
1155	Laranja
1409	Marfim
1150	Marrom
1161	Platina
1159	Preto
1160	Preto Fosco
1163	Tabaco
1157	Verde
1156	Verde Claro
1152	Verde Folha
1149	Vermelho

AEROSSOIS COLORGIN

MAGNÉTICA



Código*	Cor
1298	Magnética

NEVE



Código*	Cor
1181	Neve Artificial Branco

SUPER GALVITE



Código*	Cor
1340	Super Galvite

PLÁSTICOS



Código*	Cor
1275	Amarelo Sol
1277	Azul Oceano
1279	Bege Arena
1272	Branco Brilhante
1282	Branco Fosco
1281	Magenta Brilhante
1283	Ouro Ico
1284	Prata Ico
1273	Preto Brilhante
1280	Preto Fosco
1276	Tangerina
1278	Verde Natureza
1274	Vermelho Malagueta
1341	Seladora Para

LUMINOSA



Código*	Cor
1169	Fundo Branco p/
1164	Amarelo
1146	Azul Nm
1145	Fundo Bco Nm
1166	Laranja
1147	Laranja Nm
1165	Maravilha
1167	Verde
1143	Verde Nm
1168	Violeta
1144	Violeta Nm
1174	Prot. para Brilhante

MÓVEIS E MADEIRA



Código*	Cor
1171	Imbuia Brilhante
1183	Imbuia Fosco
1182	Mogno Fosco
1172	Natural Brilhante
1184	Natural Fosco
1170	Mogno Brilhante
1173	Seladora p/ Móveis Incolor

* Código correspondente a unidade

AEROSSOIS COLORGIN

LUBGIN



Código*	Cor
1404	SW3
1405	LUGBIN 200ml

PLASTILAC



Código*	Cor
1179	Verniz Brilhante
1180	Verniz Fosco

COVER MAXX



Código*	Cor
1338	Amarelo Magnífico
1336	Azul Hiper
1335	Azul Ultra
1331	Black Power
1332	Branco Supremo
1337	Cinza Extremo
1339	Verde Master
1334	Vermelho Mega
1333	Vermelho Super

ALUMEN



Código*	Cor
1175	Aluminio
1306	Branco
1303	Bronze 1001
1304	Bronze 1002
1305	Bronze 1003
1176	Bronze Claro
1177	Bronze Escuro
1178	Preto Fosco

ESMALTE ANTIFERRUGEM



Código*	Cor
1293	Amarelo Ouro
1290	Branco
1296	Marrom
1292	Platina
1291	Preto
1295	Verde Colonial
1294	Vermelho Intenso
1297	Aluminio

* Código correspondente a unidade

AEROSSOIS COLORGIN

ALTA TEMPERATURA



Código*	Cor
1301	Branco
1300	Aluminio
1299	Preto

EPOXY



Código*	Cor
1185	Branco
1187	Cinza Nimbus
1186	Preto

ANTIDERRAPANTE



Código*	Cor
1287	Antiderrapante Amarelo
1286	Antiderrapante Branco
1288	Antiderrapante Incolor
1285	Antiderrapante Preto

LINHA AUTOMOTIVA



Código*	Cor
1138	Vw 73 Verde Mistico
1139	Vw 74 Azul Safira
1141	Vw 75 Amarelo Imperial
1140	Vw 75 Laranja Outono
1289	Vw 95 Branco Geadas

METALLIK INTERIOR



Código*	Cor
1131	Cromado
1132	Ouro
1133	Prata
1142	Rose Gold Nm
1134	Incolor Brilhante

METALLIK EXTERIOR



Código*	Cor
1136	Cobre Ico
1137	Grafite Ico
1411	Ouro Ico
1135	Prata Ico

AEROSSOIS COLORGIN DECOR



Código*	Cor
1308	Aluminio 500
1309	Amarelo
1327	Amêndoa
1310	Azul Angra Ico
1313	Azul Ceu
1311	Azul Colonial
1312	Azul Médio
1314	Branco
1330	Branco Fosco
1315	Cinza
1316	Grafite Ico
1329	Laranja
1317	Marrom Barroco
1328	Marrom Café
1318	Preto Brilhante
1319	Preto Fosco
1320	Primer Cinza
1321	Verde
1322	Verde Amazonas Ico
1323	Verde Folha
1324	Vermelho
1325	Vermelho Ico
1326	Verniz

* Código correspondente a unidade

PREMIUM

ELASTIC



DISPONÍVEL NAS EMBALAGENS

CORES PRONTAS



COLORSNAP®



- ★ Super durabilidade
- ★ Corrige microfissuras
- ★ Efeito emborrachado

AMBIENTE

Exterior e Interior

ACABAMENTO

Acetinado

RENDIMENTO x DEMÃO

Galão 3,2L - até 53m²
Galão 3,6L - até 60m²
Lata 16L - até 266m²
Lata 18L - até 300m²

CORES

Sistema ColorSnap® disponíveis nas bases

XY - Tons claros (pastel)

Z - Tons intermediários

W - Tons intensos

SUPERFÍCIES

- Reboco
- Concreto
- Gesso
- Fibrocimentos novos
- Massa corrida ou acrílica

DILUIÇÃO

Diluir com água potável

Rolo e pincel: 20%

Pistola: 35%

DEMÃOS

2 a 3 demãos

SECAGEM

Ao toque: 30 minutos

Entre demãos: 2 a 4 horas

Final: 4 horas

Código	Tipo	Cor	Un.
527	Tintas Acabamento	Branco	Galão
528	Tintas Acabamento	Branco	Lata
529	Tintas Acabamento	Branco Gelo	Galão
850	Bases Para Tintas	CI Met Elastic Base W	Galão
851	Bases Para Tintas	CI Met Elastic Base W	Lata

Código	Tipo	Cor	Un.
852	Bases Para Tintas	CI Met Elastic Base Xy	Galão
853	Bases Para Tintas	CI Met Elastic Base Xy	Lata
848	Bases Para Tintas	CI Met Elastic Base Z	Galão
849	Bases Para Tintas	CI Met Elastic Base Z	Lata

ECO TELHA TÉRMICA



DISPONÍVEL NAS EMBALAGENS

CORES PRONTAS



- ★ Alta refletância
- ★ Excelente cobertura
- ★ Conforto térmico
- ★ Baixa taxa de COV*

*Compostos orgânicos voláteis

AMBIENTE

Exterior

ACABAMENTO

Brilhante

RENDIMENTO x DEMÃO

Galão 3,6L - até 40m²
Lata 18L - até 180m²

SUPERFÍCIES

- Concreto
- Fibrocimentos novos

DILUIÇÃO

Diluir com água potável

Rolo e pincel: 20%

Pistola: 30%

DEMÃOS

2 a 3 demãos

SECAGEM

Ao toque: 30 minutos

Entre demãos: 2 a 4 horas

Final: 8 horas

Código	Tipo	Cor	Un.
513	Tintas Acabamento	Branco	Galão
514	Tintas Acabamento	Branco	Lata
519	Tintas Acabamento	Cerâmica Onix	Galão
520	Tintas Acabamento	Cerâmica Onix	Lata
517	Tintas Acabamento	Cerâmica Telha	Galão
518	Tintas Acabamento	Cerâmica Telha	Lata
523	Tintas Acabamento	Champagne	Galão

Código	Tipo	Cor	Un.
524	Tintas Acabamento	Champagne	Lata
515	Tintas Acabamento	Cinza	Galão
516	Tintas Acabamento	Cinza	Lata
525	Tintas Acabamento	Pérola	Galão
526	Tintas Acabamento	Pérola	Lata
521	Tintas Acabamento	Vermelho Óxido	Galão
522	Tintas Acabamento	Vermelho Óxido	Lata

PREMIUM

SUPER LAVÁVEL FOSCO



DISPONÍVEL NAS EMBALAGENS

CORES PRONTAS



COLORSNAP®



- ★ Super cobertura
- ★ Suaviza imperfeições

AMBIENTE

Exterior e Interior

ACABAMENTO

Fosco

RENDIMENTO x DEMÃO

Quarto 0,8L - até 14m²
Galão 3,2L - até 57m²
Galão 3,6L - até 64m²
Lata 16L - até 284m²
Lata 18L - até 320m²

CORES

Sistema ColorSnap®

disponíveis nas bases

XY - Tons claros (pastel)

Z - Tons intermediários

W - Tons intensos

LY - Tons cítricos claros

VY - Tons cítricos intensos

SUPERFÍCIES

- Reboco
- Concreto
- Gesso
- Fibrocimentos novos
- Massa corrida ou acrílica

DILUIÇÃO

Diluir com água potável

Rolo e pincel: 20%

Pistola: 35%

DEMÃOS

2 a 3 demãos

SECAGEM

Ao toque: 30 minutos

Entre demãos: 2 a 4 horas

Final: 4 horas

Código	Tipo	Cor	Un.
593	Tintas Acabamento	Fosc Areia	Galão
594	Tintas Acabamento	Fosc Areia	Lata
615	Tintas Acabamento	Fosc Bianco Sereno	Galão
616	Tintas Acabamento	Fosc Bianco Sereno	Lata
587	Tintas Acabamento	Fosc Branco	Galão
588	Tintas Acabamento	Fosc Branco	Lata
589	Tintas Acabamento	Fosc Branco Gelo	Galão
590	Tintas Acabamento	Fosc Branco Gelo	Lata
595	Tintas Acabamento	Fosc Concreto	Galão
596	Tintas Acabamento	Fosc Concreto	Lata
617	Tintas Acabamento	Fosc Erva Doce	Galão
618	Tintas Acabamento	Fosc Erva Doce	Lata
591	Tintas Acabamento	Fosc Marfim	Galão
592	Tintas Acabamento	Fosc Marfim	Lata
603	Tintas Acabamento	Fosc Mel	Galão
604	Tintas Acabamento	Fosc Mel	Lata
597	Tintas Acabamento	Fosc Palha	Galão
598	Tintas Acabamento	Fosc Palha	Lata
599	Tintas Acabamento	Fosc Pérola	Galão
600	Tintas Acabamento	Fosc Pérola	Lata
601	Tintas Acabamento	Fosc Terracota	Galão
602	Tintas Acabamento	Fosc Terracota	Lata
605	Tintas Acabamento	Fosc Vanila	Galão
606	Tintas Acabamento	Fosc Vanila	Lata

Código	Tipo	Cor	Un.
609	Tintas Acabamento	Acr Fsc Verde Eco	Galão
610	Tintas Acabamento	Acr Fsc Verde Eco	Lata
611	Tintas Acabamento	Acr Fsc Verm Rustico	Galão
612	Tintas Acabamento	Acr Fsc Verm Rustico	Lata
872	Bases Para Tintas	Acr Fosco Ly	Galão
873	Bases Para Tintas	Acr Fosco Ly	Lata
1068	Bases Para Tintas	Acr Fosco Ly	Quarto
870	Bases Para Tintas	Acr Fosco Vy	Galão
871	Bases Para Tintas	Acr Fosco Vy	Lata
1067	Bases Para Tintas	Acr Fosco Vy	Quarto
866	Bases Para Tintas	Acr Fosco W	Galão
867	Bases Para Tintas	Acr Fosco W	Lata
1065	Bases Para Tintas	Acr Fosco W	Quarto
868	Bases Para Tintas	Acr Fosco Xy	Galão
869	Bases Para Tintas	Acr Fosco Xy	Lata
1066	Bases Para Tintas	Acr Fosco Xy	Quarto
864	Bases Para Tintas	Acr Fosco Z	Galão
865	Bases Para Tintas	Acr Fosco Z	Lata
1064	Bases Para Tintas	Acr Fosco Z	Quarto
607	Tintas Acabamento	Fs Avelã	Galão
608	Tintas Acabamento	Fs Avelã	Lata
613	Tintas Acabamento	Fs Cinza Urbano	Galão
614	Tintas Acabamento	Fs Cinza Urbano	Lata

PREMIUM

SUPER LAVÁVEL BRILHO



DISPONÍVEL NAS EMBALAGENS

CORES PRONTAS



COLORSNAP®



★ Super durabilidade

★ Mais luz para o seu ambiente

AMBIENTE

Exterior e Interior

ACABAMENTO

Semibrilho

RENDIMENTO x DEMÃO

Quarto 0,8L - até 14m²

Galão 3,2L - até 57m²

Galão 3,6L - até 64m²

Lata 16L - até 284m²

Lata 18L - até 320m²

CORES

Sistema ColorSnap®

disponíveis nas bases

XY - Tons claros (pastel)

Z - Tons intermediários

W - Tons intensos

LY - Tons cítricos claros

VY - Tons cítricos intensos

SUPERFÍCIES

- Reboco
- Concreto
- Gesso
- Fibrocimentos novos
- Massa corrida ou acrílica

DILUIÇÃO

Diluir com água potável

Rolo e pincel: 20%

Pistola: 35%

DEMÃOS

2 a 3 demãos

SECAGEM

Ao toque: 30 minutos

Entre demãos:

Final: 4 horas

Código	Tipo	Cor	Un.
580	Tintas Acabamento	Sb Branco Gelo	Lata
1060	Bases Para Tintas	Acr Sb W	Quarto
858	Bases Para Tintas	Acr Sb Xy	Galão
859	Bases Para Tintas	Acr Sb Xy	Lata
1061	Bases Para Tintas	Acr Sb Xy	Quarto
1059	Bases Para Tintas	Acr Sb Z	Quarto
862	Bases Para Tintas	Acr Semi Brilho Ly	Galão
863	Bases Para Tintas	Acr Semi Brilho Ly	Lata
1063	Bases Para Tintas	Acr Semi Brilho Ly	Quarto
860	Bases Para Tintas	Acr Semi Brilho Vy	Galão
861	Bases Para Tintas	Acr Semi Brilho Vy	Lata
1062	Bases Para Tintas	Acr Semi Brilho Vy	Quarto
856	Bases Para Tintas	Acr Semi Brilho W	Galão
857	Bases Para Tintas	Acr Semi Brilho W	Lata

Código	Tipo	Cor	Un.
854	Bases Para Tintas	Acr Semi Brilho Z	Galão
855	Bases Para Tintas	Acri Semi Brilho Z	Lata
577	Tintas Acabamento	Sb Areia	Galão
578	Tintas Acabamento	Sb Areia	Lata
585	Tintas Acabamento	Sb Bianco Sereno	Galão
586	Tintas Acabamento	Sb Bianco Sereno	Lata
575	Tintas Acabamento	Sb Branco	Galão
576	Tintas Acabamento	Sb Branco	Lata
579	Tintas Acabamento	Sb Branco Gelo	Galão
581	Tintas Acabamento	Sb Palha	Galão
582	Tintas Acabamento	Sb Palha	Lata
583	Tintas Acabamento	Sb Pérola	Galão
584	Tintas Acabamento	Sb Pérola	Lata

PREMIUM

REQUINTE



DISPONÍVEL NAS EMBALAGENS

CORES PRONTAS



- ★ Super lavável
- ★ Toque sofisticado

COLORSNAP®



AMBIENTE

Exterior e Interior

ACABAMENTO

Acetinado

RENDIMENTO x DEMÃO

Quarto 0,8L - até 14m²
Galão 3,2L - até 58m²
Galão 3,6L - até 65m²
Lata 16L - até 289m²
Lata 18L - até 325m²

CORES

Sistema ColorSnap® disponíveis nas bases

XY - Tons claros (pastel)
Z - Tons intermediários
W - Tons intensos
LY - Tons cítricos claros
VY - Tons cítricos intensos

SUPERFÍCIES

- Reboco
- Concreto
- Gesso
- Fibrocimentos novos
- Massa corrida ou acrílica

DILUIÇÃO

Diluir com água potável
Rolo e pincel: 20%
Pistola: 35%

DEMÃOS

2 a 3 demãos

SECAGEM

Ao toque: 30 minutos
Entre demãos:
Final: 4 horas

Código	Tipo	Cor	Un.
568	Tintas Acabamento	Bianco Sereno	Galão
569	Tintas Acabamento	Bianco Sereno	Lata
562	Tintas Acabamento	Branco	Galão
563	Tintas Acabamento	Branco	Lata
564	Tintas Acabamento	Branco Gelo	Galão
565	Tintas Acabamento	Branco Gelo	Lata
566	Tintas Acabamento	Pérola	Galão
567	Tintas Acabamento	Pérola	Lata
1073	Bases Para Tintas	Ac Req Acetinado Ly	Quarto
1072	Bases Para Tintas	Ac Req Acetinado Vy	Quarto
886	Bases Para Tintas	Acr Requite Ly	Galão
887	Bases Para Tintas	Acr Requite Ly	Lata

Código	Tipo	Cor	Un.
884	Bases Para Tintas	Acr Requite Vy	Galão
885	Bases Para Tintas	Acr Requite Vy	Lata
880	Bases Para Tintas	Acr Requite W	Galão
881	Bases Para Tintas	Acr Requite W	Lata
882	Bases Para Tintas	Acr Requite Xy	Galão
883	Bases Para Tintas	Acr Requite Xy	Lata
878	Bases Para Tintas	Acr Requite Z	Galão
879	Bases Para Tintas	Acr Requite Z	Lata
1070	Bases Para Tintas	Req Super Lav Base W	Quarto
1071	Bases Para Tintas	Req Super Lav Base Xy	Quarto
1069	Bases Para Tintas	Req Super Lav Base Z	Quarto



PREMIUM

ESMALTE PREMIUM

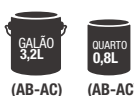


DISPONÍVEL NAS EMBALAGENS

CORES PRONTAS



COLORSNAP®



- ★ Máxima proteção
- ★ Alta durabilidade
- ★ Não descasca

AMBIENTE

Exterior e Interior

ACABAMENTO

Alto brilho, Acetinado e Fosco

RENDIMENTO x DEMÃO

Quarto 0,8L - até 12m²
 Quarto 0,9L - até 14m²
 Galão 3,2L - até 48m²
 Galão 3,6L - até 55m²

CORES

Sistema ColorSnap® disponíveis nas bases
XY - Tons claros (pastel)
Z - Tons intermediários
W - Tons intensos

SUPERFÍCIES

- Metais
- Madeira
- Vimes

DILUIÇÃO

Diluir com Sherwin-Williams Aguarrás
Rolo e pincel: 15%
Pistola: 20%

DEMÃOS

2 a 3 demãos

SECAGEM

Ao toque: 1 a 4 horas
Entre demãos: 8 a 12 horas
Final: 24 horas

Código	Tipo	Cor	Un.
837	Bases Para Tintas	Esm Abr Base W	Galão
1048	Bases Para Tintas	Esm Abr Base W	Quarto
838	Bases Para Tintas	Esm Abr Base Xy	Galão
1049	Bases Para Tintas	Esm Abr Base Xy	Quarto
836	Bases Para Tintas	Esm Abr Base Z	Galão
1047	Bases Para Tintas	Esm Abr Base Z	Quarto

Código	Tipo	Cor	Un.
840	Bases Para Tintas	Esm Acet Base W	Galão
1051	Bases Para Tintas	Esm Acet Base W	Quarto
841	Bases Para Tintas	Esm Acet Base Xy	Galão
1052	Bases Para Tintas	Esm Acet Base Xy	Quarto
839	Bases Para Tintas	Esm Acet Base Z	Galão
1050	Bases Para Tintas	Esm Acet Base Z	Quarto

ECO EPÓXI



DISPONÍVEL NAS EMBALAGENS

CORES PRONTAS



COLORSNAP®



- ★ Multissuperfícies
- ★ Alta durabilidade

AMBIENTE

Exterior e Interior

ACABAMENTO

Brilhante

RENDIMENTO x DEMÃO

Galão 3,2L - até 42m²
 Lata 3,6L - até 50m²

CORES

Sistema ColorSnap® disponíveis nas bases
E - Tons claros (pastel)

SUPERFÍCIES

- Azulejos
- Pastilhas
- Vidros
- Madeiras
- Metais
- Pisos cimentados

DILUIÇÃO

Diluir com água potável
Rolo e pincel: 30%
Pistola: 35%

DEMÃOS

3 demãos

SECAGEM

Ao toque: 1 hora
Entre demãos: 2 a 4 horas
Final: 12 horas
Tráfego de pessoas: 48 horas
Tráfego de veículos: 72 horas

Código	Tipo	Cor	Un.
724	Tintas Acabamento	Amarelo 300	Galão
725	Tintas Acabamento	Azul 500	Galão
726	Tintas Acabamento	Branco 100	Galão
727	Tintas Acabamento	Cinza 201	Galão
126	Tintas Acabamento	Cinza 201 - 3,6L	Galão

Código	Tipo	Cor	Un.
728	Tintas Acabamento	Cinza 203	Galão
127	Tintas Acabamento	Cinza 203 - 3,6L	Galão
829	Bases Para Tintas	CI Nc Epoxi E	Galão
729	Tintas Acabamento	Preto 700	Galão
730	Tintas Acabamento	Vermelho 400	Galão

PREMIUM

ESMALTE SINTÉTICO

DISPONÍVEL NAS EMBALAGENS



CORES PRONTAS

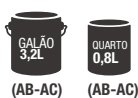


★ Máxima proteção

★ Alta durabilidade

★ Não descasca

COLORSNAP®



AMBIENTE

Exterior e Interior

ACABAMENTO

Alto brilho, Acetinado e Fosco

RENDIMENTO x DEMÃO

Quarto 0,8L - até 12m²

Quarto 0,9L - até 14m²

Galão 3,2L - até 48m²

Galão 3,6L - até 55m²

CORES

Sistema ColorSnap® disponíveis nas bases

XY - Tons claros (pastel)

Z - Tons intermediários

W - Tons intensos

SUPERFÍCIES

- Metais
- Madeira
- Vimes

DILUIÇÃO

Diluir com Sherwin-Williams

Aguarrás

Rolo e pincel: 15%

Pistola: 20%

DEMÃOS

2 a 3 demãos

SECAGEM

Ao toque: 1 a 4 horas

Entre demãos: 8 a 12 horas

Final: 24 horas

Código	Tipo	Cor	Un.
551	Madeiras e Metais	Act Branco	Galão
983	Madeiras e Metais	Act Branco	Quarto
552	Madeiras e Metais	Act Branco Gelo	Galão
984	Madeiras e Metais	Act Branco Gelo	Quarto
553	Madeiras e Metais	Act Marrom Barroco	Galão
985	Madeiras e Metais	Act Marrom Barroco	Quarto
548	Madeiras e Metais	Aluminio	Galão
980	Madeiras e Metais	Aluminio	Quarto
538	Madeiras e Metais	Amarelo Ouro	Galão
970	Madeiras e Metais	Amarelo Ouro	Quarto
539	Madeiras e Metais	Areia	Galão
971	Madeiras e Metais	Areia	Quarto
534	Madeiras e Metais	Azul Del Rey	Galão
966	Madeiras e Metais	Azul Del Rey	Quarto
533	Madeiras e Metais	Azul Franca	Galão
965	Madeiras e Metais	Azul Franca	Quarto
530	Madeiras e Metais	Branco	Galão
962	Madeiras e Metais	Branco	Quarto
531	Madeiras e Metais	Branco Gelo	Galão
963	Madeiras e Metais	Branco Gelo	Quarto
546	Madeiras e Metais	Cinza Escuro	Galão
978	Madeiras e Metais	Cinza Escuro	Quarto
545	Madeiras e Metais	Cinza Médio	Galão
977	Madeiras e Metais	Cinza Médio	Quarto
554	Madeiras e Metais	Fc Branco	Galão
986	Madeiras e Metais	Fc Branco	Quarto
556	Madeiras e Metais	Fc Grafite Escuro	Galão

Código	Tipo	Cor	Un.
988	Madeiras e Metais	Fc Grafite Escuro	Quarto
555	Madeiras e Metais	Fc Preto	Galão
987	Madeiras e Metais	Fc Preto	Quarto
544	Madeiras e Metais	Laranja	Galão
976	Madeiras e Metais	Laranja	Quarto
536	Madeiras e Metais	Marfim	Galão
968	Madeiras e Metais	Marfim	Quarto
542	Madeiras e Metais	Marrom	Galão
974	Madeiras e Metais	Marrom	Quarto
541	Madeiras e Metais	Marrom Conhaque	Galão
973	Madeiras e Metais	Marrom Conhaque	Quarto
549	Madeiras e Metais	Platina	Galão
981	Madeiras e Metais	Platina	Quarto
532	Madeiras e Metais	Preto	Galão
964	Madeiras e Metais	Preto	Quarto
540	Madeiras e Metais	Tabaco	Galão
972	Madeiras e Metais	Tabaco	Quarto
535	Madeiras e Metais	Verde Colonial	Galão
967	Madeiras e Metais	Verde Colonial	Quarto
547	Madeiras e Metais	Verde Palmeira	Galão
979	Madeiras e Metais	Verde Palmeira	Quarto
543	Madeiras e Metais	Vermelho	Galão
975	Madeiras e Metais	Vermelho	Quarto
537	Madeiras e Metais	Vermelho Chassi	Galão
969	Madeiras e Metais	Vermelho Chassi	Quarto
550	Madeiras e Metais	Ab Ouro	Galão
982	Madeiras e Metais	Ab Ouro	Quarto

PREMIUM

ECO ESMALTE



DISPONÍVEL NAS EMBALAGENS

CORES PRONTAS



COLORSNAP®



★ Multissuperfícies

★ Madeiras e metais

★ Direto sobre alumínio, galvanizados e zinco

★ Secagem ao toque em 30 minutos

AMBIENTE

Exterior e Interior

ACABAMENTO

Alto brilho e Acetinado

RENDIMENTO x DEMÃO

Quarto 0,8L - até 11m²
Quarto 0,9L - até 13m²
Galão 3,2L - até 48m²
Galão 3,6L - até 55m²

SUPERFÍCIES

Sistema ColorSnap® disponíveis nas bases
XY - Tons claros (pastel)
Z - Tons intermediários
W - Tons intensos

SUPERFÍCIES

- Metais
- Madeira
- Alumínio
- Galvanizado
- Zinco

DEMÃOS

Diluir com água potável
Rolo e pincel: 20%
Pistola: 30%

DEMÃOS

2 a 3 demãos

SECAGEM

Ao toque: 30 minutos
Entre demãos: 2 a 4 horas
Final: 4 horas

Código	Tipo	Cor	Un.
559	Madeiras e Metais	Ac Branco	Galão
990	Madeiras e Metais	Ac Branco	Quarto
560	Madeiras e Metais	Ac Branco Gelo	Galão
991	Madeiras e Metais	Ac Branco Gelo	Quarto
561	Madeiras e Metais	Ac Preto	Galão
992	Madeiras e Metais	Ac Preto	Quarto
630	Madeiras e Metais	Amarelo Ouro	Galão
1002	Madeiras e Metais	Amarelo Ouro	Quarto
633	Madeiras e Metais	Azul Del Rey	Galão
1005	Madeiras e Metais	Azul Del Rey	Quarto
631	Madeiras e Metais	Azul Franca	Galão
1003	Madeiras e Metais	Azul Franca	Quarto
626	Madeiras e Metais	Branco	Galão
998	Madeiras e Metais	Branco	Quarto
627	Madeiras e Metais	Branco Gelo	Galão
999	Madeiras e Metais	Branco Gelo	Quarto
628	Madeiras e Metais	Platina	Galão
1000	Madeiras e Metais	Platina	Quarto
634	Madeiras e Metais	Preto	Galão

Código	Tipo	Cor	Un.
1006	Madeiras e Metais	Preto	Quarto
629	Madeiras e Metais	Tabaco	Galão
1001	Madeiras e Metais	Tabaco	Quarto
632	Madeiras e Metais	Verde Folha	Galão
1004	Madeiras e Metais	Verde Folha	Quarto
635	Madeiras e Metais	Vermelho	Galão
1007	Madeiras e Metais	Vermelho	Quarto
843	Bases Para Tintas	Eco Esm Acetinado W	Galão
1054	Bases Para Tintas	Eco Esm Acetinado W	Quarto
844	Bases Para Tintas	Eco Esm Acetinado Xy	Galão
1055	Bases Para Tintas	Eco Esm Acetinado Xy	Quarto
842	Bases Para Tintas	Eco Esm Acetinado Z	Galão
1053	Bases Para Tintas	Eco Esm Acetinado Z	Quarto
846	Bases Para Tintas	Eco Esm Alto Bri W	Galão
1057	Bases Para Tintas	Eco Esm Alto Bri W	Quarto
847	Bases Para Tintas	Eco Esm Alto Brilho Xy	Galão
1058	Bases Para Tintas	Eco Esm Alto Brilho Xy	Quarto
845	Bases Para Tintas	Eco Esm Alto Brilho Z	Galão
1056	Bases Para Tintas	Eco Esm Alto Brilho Z	Quarto

PREMIUM

PISO PREMIUM



DISPONÍVEL NAS EMBALAGENS

CORES PRONTAS



★ Nova fórmula

★ Mais rendimento

COLORSNAP®



★ Maior durabilidade

★ Rende até 380m²

AMBIENTE

Exterior e Interior

ACABAMENTO

Fosco

RENDIMENTO x DEMÃO

Quarto 0,9L - até 18,5m²

Galão 3,6L - até 76m²

Lata 18L - até 380m²

Quarto 0,8L - até 16m²

Galão 3,2L - até 70m²

Lata 16L - até 340m²

CORESE

Sistema ColorSnap® disponíveis nas bases

XY - Tons claros (pastel)

Z - Tons intermediários

W - Tons intensos

SUPERFÍCIES

- Pisos cimentados
- Cimento não queimado
- Concreto
- Fibrocimentos novos

DILUIÇÃO

Diluir com água potável

Rolo e pincel: 30%

Pistola: 35%

DEMÃOS

2 a 3 demãos

SECAGEM

Ao toque: 1 hora

Entre demãos: 2 a 4 horas

Final: 12 horas

Tráfego de pessoas: 48 horas


Tráfego de veículos: 72 horas

Código	Tipo	Cor	Un.
684	Tintas Para Piso	Amar. Demarcação	Galão
685	Tintas Para Piso	Amar. Demarcação	Lata
1035	Tintas Para Piso	Amar. Demarcação	Quarto
682	Tintas Para Piso	Amarelo	Galão
683	Tintas Para Piso	Amarelo	Lata
1034	Tintas Para Piso	Amarelo	Quarto
686	Tintas Para Piso	Azul	Galão
687	Tintas Para Piso	Azul	Lata
1036	Tintas Para Piso	Azul	Quarto
688	Tintas Para Piso	Branco	Galão
689	Tintas Para Piso	Branco	Lata
1037	Tintas Para Piso	Branco	Quarto
690	Tintas Para Piso	Castor	Galão
691	Tintas Para Piso	Castor	Lata
1038	Tintas Para Piso	Castor	Quarto
692	Tintas Para Piso	Cinza	Galão
693	Tintas Para Piso	Cinza	Lata
1039	Tintas Para Piso	Cinza	Quarto
694	Tintas Para Piso	Cinza Chumbo	Galão
695	Tintas Para Piso	Cinza Chumbo	Lata
1040	Tintas Para Piso	Cinza Chumbo	Quarto
924	Bases Para Tintas	Pis Base W	Galão
925	Bases Para Tintas	Pis Base W	Lata
1087	Bases Para Tintas	Pis Base W	Quarto
929	Bases Para Tintas	Pis Base Xy	Galão

Código	Tipo	Cor	Un.
926	Bases Para Tintas	Pis Base Xy	Lata
1088	Bases Para Tintas	Pis Base Xy	Quarto
927	Bases Para Tintas	Pis Base Z	Galão
928	Bases Para Tintas	Pis Base Z	Lata
1086	Bases Para Tintas	Pis Base Z	Quarto
696	Tintas Para Piso	Concreto	Galão
697	Tintas Para Piso	Concreto	Lata
1041	Tintas Para Piso	Concreto	Quarto
698	Tintas Para Piso	Marrom	Galão
699	Tintas Para Piso	Marrom	Lata
1042	Tintas Para Piso	Marrom	Quarto
124	Tintas Acabamento	Nova Pis Azul	Lata
700	Tintas Para Piso	Preto	Galão
701	Tintas Para Piso	Preto	Lata
1043	Tintas Para Piso	Preto	Quarto
702	Tintas Para Piso	Verde	Galão
703	Tintas Para Piso	Verde	Lata
1044	Tintas Para Piso	Verde	Quarto
706	Tintas Para Piso	Verm Segurança	Galão
707	Tintas Para Piso	Verm Segurança	Lata
1046	Tintas Para Piso	Verm Segurança	Quarto
704	Tintas Para Piso	Vermelho	Galão
705	Tintas Para Piso	Vermelho	Lata
1045	Tintas Para Piso	Vermelho	Quarto

PREMIUM

PISO ULTRA



DISPONÍVEL NAS EMBALAGENS



- ★ Rende até 400m²
- ★ Antiderrapante
- ★ Resistência a produtos de limpeza, gasolina, graxa e óleo.
- ★ Pode ser aplicado em postos de gasolina, oficinas mecânicas, entre outros.

AMBIENTE

Exterior e Interior

ACABAMENTO

Semibrilho

RENDIMENTO x DEMÃO

Galão 3,6L - até 80m²
Lata 18L - até 400m²

CORES

Sistema ColorSnap® disponíveis nas bases

XY - Tons claros (pastel)

Z - Tons intermediários

W - Tons intensos

SUPERFÍCIES

- Quadras poliesportivas
- Demarcação de garagens
- Pisos comerciais
- Áreas com tráfego de veículos

DILUIÇÃO

Diluir com água potável

Rolo e pincel: 30%

Pistola: 35%

DEMÃOS

2 a 3 demãos

SECAGEM

Ao toque: 2 hora

Entre demãos: 2 a 4 horas

Final: 12 horas


Tráfego de pessoas: 48 horas

Tráfego de veículos: 72 horas


Código	Tipo	Cor	Un.
708	Tintas Para Piso	Amarelo Demarcação	Galão
709	Tintas Para Piso	Amarelo Demarcação	Lata
710	Tintas Para Piso	Azul	Galão
711	Tintas Para Piso	Azul	Lata
712	Tintas Para Piso	Branco	Galão
713	Tintas Para Piso	Branco	Lata
714	Tintas Para Piso	Cinza	Galão
715	Tintas Para Piso	Cinza	Lata

Código	Tipo	Cor	Un.
716	Tintas Para Piso	Cinza Chumbo	Galão
717	Tintas Para Piso	Cinza Chumbo	Lata
718	Tintas Para Piso	Concreto	Galão
719	Tintas Para Piso	Concreto	Lata
720	Tintas Para Piso	Verde	Galão
721	Tintas Para Piso	Verde	Lata
722	Tintas Para Piso	Vermelho Segurança	Galão
723	Tintas Para Piso	Vermelho Segurança	Lata

GESSO & DRYWALL



DISPONÍVEL NAS EMBALAGENS



- ★ Direto no gesso
- ★ Fundo + Acabamento
- ★ Fixa partículas soltas

AMBIENTE

Interior

ACABAMENTO

Fosco

RENDIMENTO x DEMÃO

Galão 3,6L - até 45m²
Lata 18L - até 225m²

CORES

Disponível na cor branca

SUPERFÍCIES

- Gesso
- Drywall

DILUIÇÃO

Diluir com água potável

Rolo e pincel: 30%

Pistola: 35%

DEMÃOS

2 a 3 demãos

SECAGEM

Ao toque: 30 minutos

Entre demãos: 2 a 4 horas

Final: 4 horas

Código	Tipo	Cor	Un.
830	Bases Para Tintas	Textuarte Liso Xy	Lata

Código	Tipo	Cor	Un.
834	Bases Para Tintas	Textuarte Relevô Z/W	Lata



STANDARD

NOVACOR EXTRA



DISPONÍVEL NAS EMBALAGENS

CORES PRONTAS



★ Rende até 500m² x demão (lata)

COLORSNAP®



★ Excelente cobertura

AMBIENTE

Exterior e Interior

ACABAMENTO

Fosco, Acetinado e Semibrilho

RENDIMENTO x DEMÃO

Quarto 0,8L - até 22m²
Galão 3,2L - até 88m²
Galão 3,6L - até 100m²
Lata 16L - até 444m²
Lata 18L - até 500m²

CORES

Sistema ColorSnap® disponíveis nas bases
E - Tons claros (pastel)
F - Tons intermediários

SUPERFÍCIES

- Reboco
- Concreto
- Gesso
- Fibrocimentos novos
- Massa corrida ou acrílica

DILUIÇÃO

Diluir com água potável

Rolo e pincel: 50% acabamento fosco

Pistola: 35%

DEMÃOS

2 a 3 demãos

SECAGEM

Ao toque: 30 minutos

Entre demãos: 2 a 4 horas


Final: 4 horas

Código	Tipo	Cor	Un.
797	Tintas Acabamento	Ac Branco	Galão
798	Tintas Acabamento	Ac Branco	Lata
888	Bases Para Tintas	CI Nc Par Ace+R E	Galão
889	Bases Para Tintas	CI Nc Par Ace+R E	Lata
890	Bases Para Tintas	CI Nc Par Ace+R F	Galão
891	Bases Para Tintas	CI Nc Par Ace+R F	Lata
892	Bases Para Tintas	CI Nc Par Fc +R E	Galão
893	Bases Para Tintas	CI Nc Par Fc +R E	Lata
1084	Bases Para Tintas	CI Nc Par Fc +R E	Quarto
894	Bases Para Tintas	CI Nc Par Fc +R F	Galão
895	Bases Para Tintas	CI Nc Par Fc +R F	Lata
1085	Bases Para Tintas	CI Nc Par Fc +R F	Quarto
898	Bases Para Tintas	CI Nc Par S/B +R F	Galão
899	Bases Para Tintas	CI Nc Par S/B +R F	Lata
896	Bases Para Tintas	CI Nc Par Sb +R E	Galão
897	Bases Para Tintas	CI Nc Par Sb +R E	Lata
757	Tintas Acabamento	Fc Amarelo Canário	Galão
758	Tintas Acabamento	Fc Amarelo Canário	Lata
763	Tintas Acabamento	Fc Amarelo Sol	Galão
764	Tintas Acabamento	Fc Amarelo Sol	Lata
761	Tintas Acabamento	Fc Areia	Galão
762	Tintas Acabamento	Fc Areia	Lata
767	Tintas Acabamento	Fc Azul Indigo	Galão
768	Tintas Acabamento	Fc Azul Indigo	Lata
769	Tintas Acabamento	Fc Azul Sereno	Galão
770	Tintas Acabamento	Fc Azul Sereno	Lata
787	Tintas Acabamento	Fc Bianco Sereno	Galão
788	Tintas Acabamento	Fc Bianco Sereno	Lata

Código	Tipo	Cor	Un.
773	Tintas Acabamento	Fc Branco	Galão
774	Tintas Acabamento	Fc Branco	Lata
775	Tintas Acabamento	Fc Camurça	Galão
776	Tintas Acabamento	Fc Camurça	Lata
789	Tintas Acabamento	Fc Erva Doce	Galão
790	Tintas Acabamento	Fc Erva Doce	Lata
777	Tintas Acabamento	Fc Gelo	Galão
778	Tintas Acabamento	Fc Gelo	Lata
779	Tintas Acabamento	Fc Marfim	Galão
780	Tintas Acabamento	Fc Marfim	Lata
781	Tintas Acabamento	Fc Palha	Galão
782	Tintas Acabamento	Fc Palha	Lata
783	Tintas Acabamento	Fc Pérola	Galão
784	Tintas Acabamento	Fc Pérola	Lata
765	Tintas Acabamento	Fc Tangerina	Galão
766	Tintas Acabamento	Fc Tangerina	Lata
759	Tintas Acabamento	Fc Terracota Natural	Galão
760	Tintas Acabamento	Fc Terracota Natural	Lata
785	Tintas Acabamento	Fc Verde Itacare	Galão
786	Tintas Acabamento	Fc Verde Itacare	Lata
771	Tintas Acabamento	Fc Verde Primavera	Galão
772	Tintas Acabamento	Fc Verde Primavera	Lata
791	Tintas Acabamento	Sb Branco	Galão
792	Tintas Acabamento	Sb Branco	Lata
793	Tintas Acabamento	Sb Gelo	Galão
794	Tintas Acabamento	Sb Gelo	Lata
795	Tintas Acabamento	Sb Palha	Galão
796	Tintas Acabamento	Sb Palha	Lata

STANDARD

NOVACOR COBRE MAIS



DISPONÍVEL NAS EMBALAGENS

CORES PRONTAS



COLORSNAP®



★ Ótima cobertura ★ Alto rendimento

AMBIENTE

Exterior e Interior

ACABAMENTO

Fosco

RENDIMENTO x DEMÃO

Galão 3,2L - até 67m²

Galão 3,6L - até 76m²

Lata 16L - até 338m²

Lata 18L - até 380m²

CORES

Sistema ColorSnap®
disponíveis nas bases

E - Tons claros (pastel)

F - Tons intermediários

SUPERFÍCIES

- Reboco
- Concreto
- Gesso
- Fibrocimentos novos
- Massa corrida ou acrílica

DILUIÇÃO

Diluir com água potável

Rolo e pincel: 50%

Pistola: 35%

DEMÃOS

2 a 3 demãos

SECAGEM

Ao toque: 30 minutos

Entre demãos: 2 a 4 horas

Final: 4 horas

Código	Tipo	Cor	Un.
803	Tintas Acabamento	Amarelo Sol	Galão
804	Tintas Acabamento	Amarelo Sol	Lata
801	Tintas Acabamento	Areia	Galão
802	Tintas Acabamento	Areia	Lata
825	Tintas Acabamento	Bianco Sereno	Galão
826	Tintas Acabamento	Bianco Sereno	Lata
805	Tintas Acabamento	Branco	Galão
806	Tintas Acabamento	Branco	Lata
807	Tintas Acabamento	Camurça	Galão
808	Tintas Acabamento	Camurça	Lata
900	Bases Para Tintas	CI Nc C Mais Base E	Galão
901	Bases Para Tintas	CI Nc C Mais Base E	Lata
902	Bases Para Tintas	CI Nc C Mais Base F	Galão
903	Bases Para Tintas	CI Nc C Mais Base F	Lata
799	Tintas Acabamento	Concreto	Galão
800	Tintas Acabamento	Concreto	Lata

Código	Tipo	Cor	Un.
813	Tintas Acabamento	Erva Doce	Galão
814	Tintas Acabamento	Erva Doce	Lata
815	Tintas Acabamento	Gelo	Galão
816	Tintas Acabamento	Gelo	Lata
817	Tintas Acabamento	Marfim	Galão
818	Tintas Acabamento	Marfim	Lata
819	Tintas Acabamento	Palha	Galão
820	Tintas Acabamento	Palha	Lata
823	Tintas Acabamento	Pérola	Galão
824	Tintas Acabamento	Pérola	Lata
821	Tintas Acabamento	Pessego	Galão
822	Tintas Acabamento	Pessego	Lata
809	Tintas Acabamento	Verde Campestre	Galão
810	Tintas Acabamento	Verde Campestre	Lata
811	Tintas Acabamento	Verde Jardim	Galão
812	Tintas Acabamento	Verde Jardim	Lata

STANDARD

ESMALTE SINTÉTICO



DISPONÍVEL NAS EMBALAGENS

CORES PRONTAS



QUARTO

★ Ótima cobertura

★ Alta durabilidade

AMBIENTE

Exterior e Interior

ACABAMENTO

Alto brilho, Fosco e Acetinado

RENDIMENTO x DEMÃO

Quarto 0,9L - até 12m²

Galão 3,6L - até 50m²

SUPERFÍCIES

- Metais
- Madeiras
- Vimes

DILUIÇÃO

Diluir com Sherwin-Williams

Aguarrás

Rolo e pincel: 10%

Pistola: 25%

DEMÃOS

2 a 3 demãos

SECAGEM

Ao toque: 4 horas

Entre demãos: 12 horas

Final: 24 horas

Código	Tipo	Cor	Un.
656	Madeiras E Metais	Act Branco	Galão
1010	Madeiras E Metais	Act Branco	Quarto
657	Madeiras E Metais	Act Branco Gelo	Galão
1011	Madeiras E Metais	Act Branco Gelo	Quarto
658	Madeiras E Metais	Act Cerâmica	Galão
1012	Madeiras E Metais	Act Cerâmica	Quarto
672	Madeiras E Metais	Aluminio	Galão
1026	Madeiras E Metais	Aluminio	Quarto
673	Madeiras E Metais	Amarelo	Galão
1027	Madeiras E Metais	Amarelo	Quarto
665	Madeiras E Metais	Areia	Galão
1019	Madeiras E Metais	Areia	Quarto
678	Madeiras E Metais	Azul Celeste	Galão
1032	Madeiras E Metais	Azul Celeste	Quarto
674	Madeiras E Metais	Azul Del Rey	Galão
1028	Madeiras E Metais	Azul Del Rey	Quarto
663	Madeiras E Metais	Azul Franca	Galão
1017	Madeiras E Metais	Azul Franca	Quarto
659	Madeiras E Metais	Branco	Galão
1013	Madeiras E Metais	Branco	Quarto
666	Madeiras E Metais	Branco Gelo	Galão
1020	Madeiras E Metais	Branco Gelo	Quarto
662	Madeiras E Metais	Cinza Escuro	Galão
1016	Madeiras E Metais	Cinza Escuro	Quarto
661	Madeiras E Metais	Cinza Médio	Galão
1015	Madeiras E Metais	Cinza Médio	Quarto
655	Madeiras E Metais	Fc Grafite Claro	Galão

Código	Tipo	Cor	Un.
1009	Madeiras E Metais	Fc Grafite Claro	Quarto
654	Madeiras E Metais	Fc Preto	Galão
1008	Madeiras E Metais	Fc Preto	Quarto
667	Madeiras E Metais	Laranja	Galão
1021	Madeiras E Metais	Laranja	Quarto
664	Madeiras E Metais	Marfim	Galão
1018	Madeiras E Metais	Marfim	Quarto
670	Madeiras E Metais	Marrom	Galão
1024	Madeiras E Metais	Marrom	Quarto
668	Madeiras E Metais	Marrom Conhaque	Galão
1022	Madeiras E Metais	Marrom Conhaque	Quarto
660	Madeiras E Metais	Platina	Galão
1014	Madeiras E Metais	Platina	Quarto
671	Madeiras E Metais	Preto	Galão
1025	Madeiras E Metais	Preto	Quarto
669	Madeiras E Metais	Tabaco	Galão
1023	Madeiras E Metais	Tabaco	Quarto
677	Madeiras E Metais	Verde Folha	Galão
1031	Madeiras E Metais	Verde Folha	Quarto
676	Madeiras E Metais	Verde Palmeira	Galão
1030	Madeiras E Metais	Verde Palmeira	Quarto
679	Madeiras E Metais	Vermelho	Galão
1033	Madeiras E Metais	Vermelho	Quarto
675	Madeiras E Metais	Vermelho Chassi	Galão
1029	Madeiras E Metais	Vermelho Chassi	Quarto
1408	Bases Para Tintas	Nc Esm Ab Branco 225MI	Un

ECONÔMICA

KEMTONE



DISPONÍVEL NAS EMBALAGENS

CORES PRONTAS



★ Rende até 300m² ★ Economia para a sua casa x demão (lata)

AMBIENTE

Interior

ACABAMENTO

Fosco

RENDIMENTO x DEMÃO

Galão 3,6L - até 60m²
Lata 18L - até 300m²

SUPERFÍCIES

- Reboco
- Concreto
- Gesso
- Fibrocimentos novos
- Massa corrida ou acrílica

DILUIÇÃO

Diluir com água potável

Rolo e pincel: 20%

Rolo e pincel: 20%

DEMÃOS

2 a 3 demãos

SECAGEM

Ao toque: 30 minutos

Entre demãos: 2 a 4 horas

Final: 4 horas

Código	Tipo	Cor	Un.
454	Tintas Acabamento	Fosco Amarelo Canário	Galão
455	Tintas Acabamento	Fosco Amarelo Canário	Lata
468	Tintas Acabamento	Fosco Amarelo Sol	Galão
469	Tintas Acabamento	Fosco Amarelo Sol	Lata
450	Tintas Acabamento	Fosco Areia	Galão
451	Tintas Acabamento	Fosco Areia	Lata
456	Tintas Acabamento	Fosco Azul Céu	Galão
457	Tintas Acabamento	Fosco Azul Céu	Lata
464	Tintas Acabamento	Fosco Azul Hortensia	Galão
465	Tintas Acabamento	Fosco Azul Hortensia	Lata
478	Tintas Acabamento	Fosco Azul Indigo	Galão
479	Tintas Acabamento	Fosco Azul Indigo	Lata
466	Tintas Acabamento	Fosco Azul Oceano	Galão
467	Tintas Acabamento	Fosco Azul Oceano	Lata
490	Tintas Acabamento	Fosco Bianco Sereno	Galão
491	Tintas Acabamento	Fosco Bianco Sereno	Lata
444	Tintas Acabamento	Fosco Branco	Galão
445	Tintas Acabamento	Fosco Branco	Lata
448	Tintas Acabamento	Fosco Branco Gelo	Galão
449	Tintas Acabamento	Fosco Branco Gelo	Lata
474	Tintas Acabamento	Fosco Camurça	Galão
475	Tintas Acabamento	Fosco Camurça	Lata
476	Tintas Acabamento	Fosco Cenoura	Galão
477	Tintas Acabamento	Fosco Cenoura	Lata
492	Tintas Acabamento	Fosco Erva Doce	Galão

Código	Tipo	Cor	Un.
493	Tintas Acabamento	Fosco Erva Doce	Lata
458	Tintas Acabamento	Fosco Marfim	Galão
459	Tintas Acabamento	Fosco Marfim	Lata
462	Tintas Acabamento	Fosco Palha	Galão
463	Tintas Acabamento	Fosco Palha	Lata
446	Tintas Acabamento	Fosco Pérola	Galão
447	Tintas Acabamento	Fosco Pérola	Lata
460	Tintas Acabamento	Fosco Preto	Galão
461	Tintas Acabamento	Fosco Preto	Lata
470	Tintas Acabamento	Fosco Rosa Açai	Galão
471	Tintas Acabamento	Fosco Rosa Açai	Lata
472	Tintas Acabamento	Fosco Verde Kiwi	Galão
473	Tintas Acabamento	Fosco Verde Kiwi	Lata
480	Tintas Acabamento	Fosco Verde Limão	Galão
481	Tintas Acabamento	Fosco Verde Limão	Lata
482	Tintas Acabamento	Fosco Verde Pera	Galão
483	Tintas Acabamento	Fosco Verde Pera	Lata
452	Tintas Acabamento	Fosco Verde Piscina	Galão
453	Tintas Acabamento	Fosco Verde Piscina	Lata
484	Tintas Acabamento	Fosco Vermelho Cereja	Galão
485	Tintas Acabamento	Fosco Vermelho Cereja	Lata
486	Tintas Acabamento	Fosco Vermelho Rustico	Galão
487	Tintas Acabamento	Fosco Vermelho Rustico	Lata
488	Tintas Acabamento	Fosco Violeta Alfazema	Galão
489	Tintas Acabamento	Fosco Violeta Alfazema	Lata

SUPER ECONÔMICA

DURAPLAST



DISPONÍVEL NAS EMBALAGENS

CORES PRONTAS



- ★ Fácil aplicação
- ★ Ótima cobertura

AMBIENTE

Interior

ACABAMENTO

Fosco

RENDIMENTO x DEMÃO

XXX 20L: 89m² acabado
Lata 18L: 80m² acabado
Galão 3,6L: 16m² acabado

SUPERFÍCIES

- Reboco
- Concreto
- Gesso
- Fibrocimentos novos
- Massa corrida ou acrílica

DILUIÇÃO

Diluir com água potável
Rolo e pincel: 20%
Rolo e pincel: 20%

DEMÃOS

X demãos

SECAGEM

Ao toque: 30 minutos
Entre demãos: 2 a 4 horas
Final: 4 horas

Código	Tipo	Cor	Un.
741	Tintas Acabamento	Amarelo Caju	Galão
742	Tintas Acabamento	Amarelo Caju	Lata
731	Tintas Acabamento	Azul Céu	Galão
732	Tintas Acabamento	Azul Céu	Lata
733	Tintas Acabamento	Azul Oceano	Galão
734	Tintas Acabamento	Azul Oceano	Lata
735	Tintas Acabamento	Branco	Galão
736	Tintas Acabamento	Branco	Lata
739	Tintas Acabamento	Cenoura	Galão
740	Tintas Acabamento	Cenoura	Lata
743	Tintas Acabamento	Gelo	Galão
744	Tintas Acabamento	Gelo	Lata
745	Tintas Acabamento	Lilas	Galão

Código	Tipo	Cor	Un.
746	Tintas Acabamento	Lilas	Lata
747	Tintas Acabamento	Marfim	Galão
748	Tintas Acabamento	Marfim	Lata
749	Tintas Acabamento	Palha	Galão
750	Tintas Acabamento	Palha	Lata
753	Tintas Acabamento	Pérola	Galão
754	Tintas Acabamento	Pérola	Lata
751	Tintas Acabamento	Pessegue	Galão
752	Tintas Acabamento	Pessegue	Lata
755	Tintas Acabamento	Verde Tropical	Galão
756	Tintas Acabamento	Verde Tropical	Lata
738	Tintas Acabamento	Vermelho Carmim	Lata
737	Tintas Acabamento	Vermelho Carmim Gala	Galão

SUPER ECONÔMICA

XADREZ



Com exclusivo sistema Color-ton, a tinta acrílica Xadrez oferece inúmeras possibilidades de cores para personalizar seus ambientes permitindo que você *Atreva-se A Criar Novas Cores.*

Xadrez é uma tinta acrílica econômica e pronta para uso. Além disso conta com fácil aplicação e ótima cobertura, na medida certa para o seu dia a dia.

AMBIENTE:

Interior

ACABAMENTO:

Fosco

EMBALAGENS:

Cores Prontas 3 e 1,5 litros

APLICAÇÃO:

Rolo de lã , pincel ou pistola.

DEMÃOS:

2 a 3 demãos.

SECAGEM:

Ao Toque: 30 minutos
Entre as demãos: 2 a 4 horas.
Final: 4 horas.

ATRIBUTOS

- Pronto Para Uso
- Fácil De Aplicar
- Facilidade No Retoque

Código	Tipo	Un.
1490	XADREZ FS BR BRANCO GALAO	UN
1488	XADREZ FS BRANCO BALDE	UN

COMPLEMENTOS

ECO FUNDO PREPARADOR DE PAREDES



DISPONÍVEL NAS EMBALAGENS

CORES PRONTAS



- ★ Secagem rápida
- ★ Baixo odor
- ★ Baixa taxa de COV*

*Compostos orgânicos voláteis

Código	Tipo	Cor	Un.
494	Complementos Pintura	F Prep Paredes	Galão
946	Complementos Pintura	F Prep Paredes	Quarto
495	Complementos Pintura	F Prep Paredes	Lata

AMBIENTE

Exterior e Interior

RENDIMENTO x DEMÃO

Quarto 0,9L - até 14m²
Galão 3,6L - até 55m²
Lata 18L - até 275m²

DEMÃOS

1 demão

SUPERFÍCIES

- Reboco
- Concreto
- Fibrocimento
- Caição
- Gesso
- Pintura velha calcinada
- Superfícies com partículas soltas e/ou mal aderidas

SECAGEM

Ao toque: 30 minutos
Final: 4 horas

DILUIÇÃO

De 10 a 100% de água potável, dependendo da porosidade da superficial. Faça um teste aplicando o produto diluído com 10% de água potável em uma pequena parte da superfície. Se necessário, aumente a diluição até que a superfície não apresente brilho após a secagem.

Código	Tipo	Cor	Un.
512	Complementos Pintura	Branco Fosco	Galão
961	Complementos Pintura	Branco Fosco	Quarto

COMPLEMENTOS

ECO RESINA IMPERMEABILIZANTE



DISPONÍVEL NAS EMBALAGENS

CORES PRONTAS



- ★ Secagem rápida
- ★ Baixo odor
- ★ Antiderrapante
- ★ Baixa taxa de COV*

*Compostos orgânicos voláteis

AMBIENTE

Exterior e Interior

ACABAMENTO

Brilhante

RENDIMENTO x DEMÃO

Quarto 0,9L - até 14m²
Galão 3,6L - até 55m²
Lata 18L - até 275m²

DEMÃOS

2 a 3 demãos

SUPERFÍCIES

- Pedras naturais
- Concreto aparente
- Telhas de barro ou fibrocimento
- Cerâmica
- Pisos queimados
- Superfícies cimentadas novas
- Áreas mais antigas ou de difícil limpeza
- Superfícies com mofo, fungos ou limo

SECAGEM

Ao toque: 30 minutos
Entre demãos: 3 horas
Final: 6 horas
Tráfego de pessoas: 18 horas
Tráfego de veículos: 72 horas

DILUIÇÃO

Diluir com água potável
• Pintura Rolo ou pincel: 50% na 1ª demão
 15% na 2ª e demais demãos
• Repintura Rolo ou pincel: 15% na 1ª e demais demãos
• Pintura/ Repintura Pistola: 25% a 30%

Código	Tipo	Cor	Un.
989	Complementos Pintura	Resina Imp Incolor	Quarto
557	Complementos Pintura	Resina Imp Incolor	Galão

Código	Tipo	Cor	Un.
558	Complementos Pintura	Resina Imp Incolor	Lata

NOVACOR RESINA IMPERMEABILIZANTE



DISPONÍVEL NAS EMBALAGENS

CORES PRONTAS



- ★ Facilita a limpeza
- ★ Dura e dá brilho
- ★ Concentrada

DEMÃOS

Exterior e Interior

RENDIMENTO x DEMÃO

Galão 3,6L - até 40m²
Lata 18L - até 200m²

SECAGEM

Ao toque: 30 minutos
Entre demãos: 6 horas
Final: 12 horas

DEMÃOS

Diluir com thinner para sintéticos
Rolo ou pincel: 10% a 30%
Pistola: 15% a 20%

DEMÃOS

2 a 3 demãos

SUPERFÍCIES

- Pedras naturais
- Concreto aparente
- Telhas de barro ou fibrocimento
- Tijolo aparente
- Cerâmica

Código	Tipo	Cor	Un.
680	Complementos Pintura	Nova Resina Imperm.	Galão

Código	Tipo	Cor	Un.
681	Complementos Pintura	Nova Resina Imperm.	Lata

COMPLEMENTOS COMPLEMENTOS ACRÍLICOS



DISPONÍVEL NAS EMBALAGENS

CORES PRONTAS



- ★ Melhor desempenho
- ★ Corrige imperfeições
- ★ Maior proteção

AMBIENTE

Exterior e Interior

SUPERFÍCIES

- Reboco
- Concreto
- Fibrocimentos novos

RENDIMENTO x DEMÃO

- **Selador acrílico**
Galão 3,6L - até 34m²
Lata 18L - até 170m²
- **Verniz acrílico**
Galão 3,6L - até 45m²

DILUIÇÃO

Diluir com água potável

- **Selador acrílico**
Rolo de lã/ pincel: 10%
Rolo de lã/ pistola: 20%
- **Verniz acrílico**
Rolo de lã/ pincel/ pistola: 50% de água potável na primeira demão e 30% nas seguintes

DEMÃOS

1 a 3 demãos

SECAGEM

- **Selador acrílico**
Ao toque: 30 minutos
Entre demãos: 2 a 4 horas
Final: 4 horas
- **Verniz acrílico**
Ao toque: 30 minutos
Entre demãos: 1 hora
Final: 4 horas

Código	Tipo	Cor	Un.
573	Complementos Pintura	Acr Selador	Galão
574	Complementos Pintura	Acr Selador	Lata

Código	Tipo	Cor	Un.
572	Madeiras E Metais	Incolor	Lata
571	Madeiras E Metais	Incolor	Galão

COMPLEMENTOS

MASSA ACRILICA



DISPONÍVEL NAS EMBALAGENS

CORES PRONTAS



- ★ Ótimo nivelamento
- ★ Fácil de aplicar
- ★ Uso externo

RENDIMENTO

Exterior e Interior

RENDIMENTO x DEMÃO

Quarto 1,5kg - até 4m²
Galão 6kg - até 12m²
Lata 25kg - até 50m²

SUPERFÍCIES

- Reboco
- Concreto
- Fibrocimentos novos

DILUIÇÃO

Pronta para uso

DEMÃOS

1 a 3 demãos

SECAGEM

Ao toque: 1 hora
Entre demãos: 4 horas
Final: 6 horas

Código	Tipo	Cor	Un.
623	Complementos Pintura	Mass Acr Branco	Lata
996	Complementos Pintura	Mass Acr Branco	Quarto
622	Complementos Pintura	Massa Acrilica	Galão

Código	Tipo	Cor	Un.
624	Complementos Pintura	Massa Acrilica Ne	Galão
625	Complementos Pintura	Massa Acrilica Ne	Lata
997	Tintas Acabamento	Massa Acrilica Ne	Quarto

MASSA CORRIDA



DISPONÍVEL NAS EMBALAGENS

CORES PRONTAS



- ★ Ótimo nivelamento
- ★ Fácil de Lixar
- ★ Uso Interno

AMBIENTE

Interior

DILUIÇÃO

Pronta para uso

RENDIMENTO x DEMÃO

Quarto 1,5kg - até 3m²
Galão 6kg - até 12m²
Lata 25kg - até 49m²

DEMÃOS

2 a 3 demãos

SECAGEM

Ao toque: 30 minutos
Entre demãos: 1 a 2 horas
Final: 4 horas

SUPERFÍCIES

- Reboco
- Concreto
- Fibrocimentos novos

Código	Tipo	Cor	Un.
440	Complementos Pintura	Massa Corrida	Galão
441	Complementos Pintura	Massa Corrida	Lata

Código	Tipo	Cor	Un.
944	Tintas Acabamento	Massa Corrida	Quarto

COMPLEMENTOS

RESTAURAÇÃO



DISPONÍVEL NAS EMBALAGENS

CORES PRONTAS



- ★ Corrige trincas e fissuras
- ★ Restaura superfícies
- ★ Ótimo nivelamento

AMBIENTE

Exterior e Interior

RENDIMENTO x DEMÃO

- **Acrílico flexível**
Galão 3,6L - até 30m²
Lata 18Lg - até 150m²
- **Selatrínca**
Galão 3,6L - até 3m²
para trincas com tamanho médio de 10mm²

SECAGEM

Ao toque: 8 horas
Entre demãos: 12 horas
Final: 48 horas

SUPERFÍCIES

- Superfícies
- Reboco
- Concreto
- Gesso
- Fibrocimentos novos

DEMÃOS

- **Acrílico flexível**
Tratamento de trincas:
2 demãos
Impermeabilização de lajes: 4 a 6 demãos
Superfície com fissuras:
3 demãos
- **Selatrínca:** até 2 demãos

DILUIÇÃO

Diluir com água potável
• **Acrílico flexível**
Tratamento de trincas

com fissuras:
10% de água potável
Aplicação sobre SELATRÍNCA:
10% de água potável sobre a trinca já vedada
Sobre tela poliéster:
Não é necessário diluir
• **Selatrínca**
Pronto para uso

Código	Tipo	Cor	Un.
506	Complementos Pintura	Rest Compl Acr Flexível	Galão
507	Complementos Pintura	Rest Compl Acr Flexível	Lata

Código	Tipo	Cor	Un.
508	Complementos Pintura	Rest Selatrínca	Galão

SUPER GALVITE



- ★ Fundo especial
- ★ Direto no zinco e aço galvanizado

AMBIENTE

Exterior e Interior

RENDIMENTO x DEMÃO

Quarto 0,9L - até 17m²
Galão 3,6L - até 70m²

CORES

Disponível na **cor branca**

SUPERFÍCIES

- Aço galvanizado
- Chapas zincadas
- Alumínio
- Canaletas
- Condutores
- Calhas
- Rufos
- Chapas lisas e onduladas

DILUIÇÃO

Diluir em Sherwin-Williams Aguarrás
Rolo de lá/ pincel: 10%
Pistola: 30%

DEMÃOS

1 demão

SECAGEM

Ao toque: 2 horas
Final: 24horas

Código	Tipo	Cor	Un.
570	Complementos Pintura	Fundo Especial	Galão

Código	Tipo	Cor	Un.
993	Complementos Pintura	Fundo Especial	Quarto

VERNIZES

VERNIZ COPAL



DISPONÍVEL NAS EMBALAGENS



- ★ Realça a beleza da madeira
- ★ Acabamento brilhante
- ★ Fácil de aplicar

AMBIENTE
Interior

ACABAMENTO
Brilhante e Acetinado

RENDIMENTO x DEMÃO
Quarto 0,9L - até 11m²
Galão 3,6L - até 45m²

CORES
Incolor

USO INDICADO
Madeiras - Acabamentos

DEMÃOS
2 a 3 demãos

SECAGEM
Ao toque: 3 horas
Entre demãos: 12 horas
Final: 24 horas

DILUIÇÃO
Diluir com Sherwin-Williams Aguarrrás
Rolo e pincel (madeiras novas):
30% a 50% na 1ª demão e 15% nas demais
Rolo e pincel (repinturas e madeiras seladas):
15% em todas as demãos
Pistola: 15%

Código	Tipo	Cor	Un.
496	Madeiras E Metais	Copal Br Incolor	Galão

Código	Tipo	Cor	Un.
947	Madeiras E Metais	Copal Br Incolor	Quarto

VERNIZ MARITIMO



DISPONÍVEL NAS EMBALAGENS



- ★ Realça a beleza da madeira
- ★ Resistência a intempéries
- ★ 2 anos de garantia

AMBIENTE
Exterior e Interior

ACABAMENTO
Brilhante e Acetinado

RENDIMENTO x DEMÃO
Quarto 0,9L - até 12,5m²
Galão 3,6L - até 50m²

CORES
Incolor

USO INDICADO
• Madeiras resinosas
• Madeiras envernizadas
• Madeiras envernizadas com início de deterioração

DEMÃOS
2 a 3 demãos

SECAGEM
Ao toque: 3 horas
Entre demãos: 12 horas
Final: 24 horas

DILUIÇÃO
Diluir com Sherwin-Williams Aguarrrás
Rolo e pincel (madeiras internas):
30% a 50% na 1ª demão e 15% nas demais
Rolo e pincel (madeiras internas):
100% na 1ª demão e 15% nas demais
Rolo e pincel (repintura ou madeiras seladas):
15% em todas as demãos
Pistola: 30%

Código	Tipo	Cor	Un.
503	Madeiras E Metais	Br Imbuia	Galão
954	Madeiras E Metais	Br Imbuia	Quarto
501	Madeiras E Metais	Br Incolor	Galão
952	Madeiras E Metais	Br Incolor	Quarto

Código	Tipo	Cor	Un.
502	Madeiras E Metais	Br Mogno	Galão
953	Madeiras E Metais	Br Mogno	Quarto
504	Madeiras E Metais	Fs Incolor	Galão
955	Madeiras E Metais	Fs Incolor	Quarto

SELADORA PARA MADEIRA



DISPONÍVEL NAS EMBALAGENS



- ★ Secagem rápida
- ★ Preenche os veios da madeira

USO INDICADO
Interior

ACABAMENTO
Fosco

RENDIMENTO x DEMÃO
Quarto 0,9L - até 9m²
Galão 3,6L - até 35m²

CORES
Incolor

AMBIENTE
• Madeiras resinosas
• Madeiras envernizadas
• Madeiras envernizadas com início de deterioração

DEMÃOS
2 demãos

SECAGEM
Ao toque: 15 minutos
Entre demãos: 1 hora
Final: 2 horas

DILUIÇÃO
Diluir com Sherwin-Williams Aguarrrás
Pincel/ boneca:
30% a 50% com thinner de boa qualidade
Pistola: 1:1 com thinner de boa qualidade

Código	Tipo	Cor	Un.
500	Complementos Pintura	Seladora Incolor	Galão

Código	Tipo	Cor	Un.
951	Complementos Pintura	Seladora Incolor	Quarto

CORANTES

XADREZ



DISPONÍVEL NAS EMBALAGENS



BISNAGA 50ml

- ★ Alto poder de tingimento
- ★ Produto para tintas base água
- ★ Fácil de homogeneizar

CORES

Disponível em **09 cores**

USO INDICADO

Para pigmentar tintas base de água

APLICAÇÃO

Agite o frasco e misture bem antes e durante a aplicação

Código	Tipo	Cor	Un.
1113	Corante Líquido	Amarelo	Caixa
1114	Corante Líquido	Azul	Caixa
1115	Corante Líquido	Laranja	Caixa
1117	Corante Líquido	Marrom	Caixa
1116	Corante Líquido	Ocre	Caixa

Código	Tipo	Cor	Un.
1118	Corante Líquido	Preto	Caixa
1119	Corante Líquido	Verde	Caixa
1120	Corante Líquido	Vermelho	Caixa
1121	Corante Líquido	Violeta	Caixa

TINTÔMETRO

CORANTE PARA TINTOMÉTRICO



Código	Tipo	Cor	Un.
1075	Base Uso Tintométrico	S Tint Black	Quarto
1074	Base Uso Tintométrico	S Tint Blue	Quarto
1078	Base Uso Tintométrico	S Tint Deep Gold	Quarto
1082	Base Uso Tintométrico	S Tint Green - Color	Quarto
1081	Base Uso Tintométrico	S Tint Magenta	Quarto

Código	Tipo	Cor	Un.
1076	Base Uso Tintométrico	S Tint Maroon	Quarto
1079	Base Uso Tintométrico	S Tint Raw Umber	Quarto
1083	Base Uso Tintométrico	S Tint Red - Color	Quarto
1080	Base Uso Tintométrico	S Tint White	Quarto
1077	Base Uso Tintométrico	S Tint Yellow	Quarto



MÁQUINA AUTOMÁTICA E SEMI-AUTOMÁTICA

[Consulte seu vendedor](#)



FORTLEV

A **Fortlev** conta com oito modernas fábricas distribuídas estrategicamente nos estados do Espírito Santo, Bahia (duas unidades), São Paulo, Santa Catarina, Pernambuco, Goiás e Amazonas.

Essa distribuição geográfica permite que eles atendam de forma eficiente e contínua aos clientes em todo o Brasil. Com uma rede logística bem estabelecida, eles garantem o fornecimento diário de milhares de produtos para lojistas e consumidores em todo o país.



A melhor solução em reservatórios, tubos e conexões!



CAIXAS DE POLIETILENO




Categoria	Código. Material	Descrição Material	Un
Caixas Polietileno	2073	Tanque Pe Azul Fortlev 500l H0,66	Un
Caixas Polietileno	2074	Tanque Pe Azul Fortlev 1000l H0,8	Un
Caixas Polietileno	2075	Tanque Pe Azul Fortlev 2.000 L H1,13	Un
Caixas Polietileno	2076	Tanque Pe Azul Fortlev 3.000 L H1,29	Un
Caixas Polietileno	2077	Tanque Pe Azul Fortlev 5.000l H1,51	Un
Caixas Polietileno	2078	Caixa Pe Fortlev 5.000 L	Un
Caixas Polietileno	2079	Caixa Pe Fortlev 3.000 L	Un
Caixas Polietileno	2080	Caixa Pe Fortlev 2.000 L	Un
Caixas Polietileno	2081	Caixa Pe Fortlev 1.000 L	Un
Caixas Polietileno	2082	Caixa Pe Fortlev 500 L	Un
Caixas Polietileno	2083	Caixa Pe Fortlev 310 L	Un
Caixas Polietileno	2084	Caixa Pe Fortlev 250 L	Un
Caixas Polietileno	2085	Caixa Pe Fortlev 150 L	Un
Caixas Polietileno	2086	Caixa Pe Fortlev 100 L	Un

TUBOS - ÁGUA FRIA

Muito mais
cuidado com a água!
Resistência e durabilidade.

Categoria	Código. Material	Descrição Material	Un
Tubos Agua Fria	2112	Tubo Soldavel 60mm - 6m Fortlev	Un
Tubos Agua Fria	2113	Tubo Soldavel 50mm - 6m Fortlev	Un
Tubos Agua Fria	2114	Tubo Soldavel 40mm - 6m Fortlev	Un
Tubos Agua Fria	2115	Tubo Soldavel 32mm - 6m Fortlev	Un
Tubos Agua Fria	2116	Tubo Soldavel 25mm - 6m Fortlev	Un
Tubos Agua Fria	2117	Tubo Soldavel 20mm - 6m Fortlev	Un
Tubos Agua Fria	2346	Tubo Soldavel 110mm - 6m Fortlev	Un

CONEXÕES - ÁGUA FRIA



Qualidade e eficiência em conexões hidráulicas.



Cód.	Descrição	Un
2118	Filtro 9.3/4 Fortlev	Un



Cód.	Descrição	Un
2119	Elemento Filtrante 9.3/4 Fortlev	Un



Cód.	Descrição	Un
2120	Registro Esf Rosc Uniao 1/2 Fortlev Pct 10	Un
2121	Registro Esf Sold Uniao 20mm Fortlev Pct 10	Un



Cód.	Descrição	Un
2122	Nipel Roscavel 3/4 Fortlev Pct 50	Un
2123	Nipel Roscavel 1/2 Fortlev Pct 50	Un




Cód.	Descrição	Un
2291	Uniao Soldavel 50mm Fortlev Pct 10	Un
2126	Uniao Soldavel 60mm Fortlev Pct 5	Un
2127	Uniao Soldavel 40mm Fortlev Pct 10	Un
2128	Uniao Soldavel 32mm Fortlev Pct 10	Un
2129	Uniao Soldavel 25mm Fortlev Pct 20	Un
2130	Uniao Soldavel 20mm Fortlev Pct 20	Un



Cód.	Descrição	Un
2124	Plug Roscavel 3/4 Fortlev Pct 50	Un
2125	Plug Roscavel 1/2 Fortlev Pct 50	Un

CONEXÕES - ÁGUA FRIA



Qualidade e eficiência em conexões hidráulicas.



Cód.	Descrição	Un
2131	Te Reducao Sold 40x25mm Fortlev Pct 10	Un
2132	Te Reducao Sold 25x20mm Fortlev Pct 20	Un
2289	Te Reducao Sold 32x25mm Fortlev Pct 20	Un
2290	Te Reducao Sold 50x25mm Fortlev Pct 10	Un



Cód.	Descrição	Un
2133	Te Solda/rosca 25x3/4" Pct 20	Un
2134	Te Soldavel C/ Rosca Fortlev 20x1/2 Pct 20	Un



Cód.	Descrição	Un
2141	Registro Esf Rosc Uniao 3/4 Fortlev Pct 10	Un
2142	Registro Esf Rosc Uniao 1 Fortlev Pct 5	Un
2143	Registro Esf Rosc Uniao 1.1/4 Fortlev Pct 5	Un
2294	Registro Esf Rosc Uniao 2 Fortlev Pct 2	Un
2356	Registro Esf Rosc Uniao 1.1/2 Fortlev Pct 2	Un




Cód.	Descrição	Un
2286	Luva De Correr Sold 50mm Fortlev Pct 8	Un
2137	Luva De Correr Sold 40mm Fortlev Pct 6	Un
2138	Luva De Correr Sold 32mm Fortlev Pct 6	Un
2139	Luva De Correr Sold 25mm Fortlev Pct 12	Un
2140	Luva De Correr Sold 20mm Fortlev Pct 12	Un



Cód.	Descrição	Un
2144	Joelho 90 Sold Bch Latao 25x3/4 Fortlev Pct 20	Un

CONEXÕES - ÁGUA FRIA



**Qualidade e eficiência
em conexões hidráulicas.**



Cód.	Descrição	Un
2145	Luva Sold Bch Latao 20x1/2 Fortlev Pct 20	Un



Cód.	Descrição	Un
2162	Adaptador Sold Cx Dagua 20x1/2 Fortlev Pct 12	Un
2163	Adaptador Sold Cx Dagua 40x1.1/4 Fortlev Pct 6	Un
2164	Adaptador Sold Cx Dagua 60x2 Fortlev Pct 5	Un
2165	Adaptador Sold Curto 20x1/2 Fortlev Pct 50	Un
2166	Adaptador Sold Curto 32x1 Fortlev Pct 25	Un
2167	Adaptador Sold Curto 40x1.1/4 Fortlev Pct 10	Un
2168	Adaptador Sold Curto 60x2 Fortlev Pct 10	Un




Cód.	Descrição	Un
2136	Te Soldavel 20mm Fortlev Pct 50	Un
2305	Te Soldavel 25mm Fortlev Pct 50	Un
2287	Te Soldavel 32mm Fortlev Pct 15	Un
2135	Te Soldavel 40mm Fortlev Pct 10	Un
2229	Te Soldavel 50mm Fortlev Pct 10	Un
2288	Te Soldavel 60mm Fortlev Pct 5	Un



Cód.	Descrição	Un
2169	Bucha Reducao Sold Curta 25x20mm Pct 50	Un
2170	Bucha Reducao Sold Curta 32x25mm Pct 50	Un
2171	Bucha Reducao Sold Curta 40x32mm Pct 10	Un
2172	Bucha Reducao Sold Curta 50x40mm Pct 10	Un
2173	Bucha Reducao Sold Curta 60x50mm Pct 12	Un
2174	Bucha Reducao Sold Longa 40x25mm Pct 10	Un
2175	Bucha Reducao Sold Longa 50x32mm Pct 10	Un

CONEXÕES - ÁGUA FRIA



**Qualidade e eficiência
em conexões hidráulicas.**



Cód.	Descrição	Un
2176	Cap Soldavel 20mm Fortlev Pct 50	Un
2177	Cap Soldavel 32mm Fortlev Pct 25	Un
2178	Cap Soldavel 40mm Fortlev Pct 10	Un
2179	Cap Soldavel 50mm Fortlev Pct 10	Un
2180	Cap Soldavel 60mm Fortlev Pct 10	Un
2275	Cap Soldavel 25mm Fortlev Pct 50	Un



Cód.	Descrição	Un
2181	Curva 90 Soldavel 20mm Fortlev Pct 20	Un
2182	Curva 90 Soldavel 32mm Fortlev Pct 10	Un



Cód.	Descrição	Un
2185	Luva Soldavel C/ Rosca 32x1 Fortlev Pct 20	Un
2186	Luva Soldavel C/ Rosca 20x1/2 Fortlev Pct 25	Un
2284	Luva Soldavel C/ Rosca Fortlev 25x1/2 Pct 30	Un
2285	Luva Soldavel C/ Rosca 25x3/4 Fortlev Pct 30	Un



Cód.	Descrição	Un
2183	Luva Reducao Sold 32x25mm Fortlev Pct 20	Un
2184	Luva Reducao Sold 25x20mm Fortlev Pct 50	Un




Cód.	Descrição	Un
2189	Joelho 90 Sold C/ Rosca 20x1/2 Fortlev Pct 30	Un
2282	Joelho 90 Sold C/ Rosca 25x3/4 Fortlev Pct 30	Un



Cód.	Descrição	Un
2187	Luva Soldavel 40mm Fortlev Pct 10	Un
2188	Luva Soldavel 20mm Fortlev Pct 50	Un
2283	Luva Soldavel 60mm Fortlev Pct 10	Un

CONEXÕES - ÁGUA FRIA



Qualidade e eficiência em conexões hidráulicas.



Cód.	Descrição	Un
2190	Joelho 90 Reducao Sold 25x20mm Fortlev Pct 20	Un



Cód.	Descrição	Un
2192	Joelho 45 Soldavel 60mm Fortlev Pct 10	Un
2193	Joelho 45 Soldavel 40mm Fortlev Pct 10	Un
2357	Joelho 45 Soldavel 50mm Fortlev Pct 10	Un
2194	Joelho 45 Soldavel 32mm Fortlev Pct 10	Un
2278	Joelho 45 Soldavel 25mm Fortlev Pct 40	Un
2195	Joelho 45 Soldavel 20mm Fortlev Pct 40	Un



Cód.	Descrição	Un
2196	Curva Transposicao Sold 32mm Fortlev Pct 10	
2197	Curva Transposicao Sold 20mm Fortlev Pct 20	
2277	Curva Transposicao Sold 25mm Fortlev Pct 20	



Cód.	Descrição	Un
2276	Curva 45 Soldavel 50mm Fortlev Pct 7	Un
2198	Curva 45 Soldavel 60mm Fortlev Pct 5	Un
2199	Curva 45 Soldavel 40mm Fortlev Pct 5	Un
2276	Curva 45 Soldavel 50mm Fortlev Pct 5	Un
2200	Curva 45 Soldavel 32mm Fortlev Pct 10	Un
2201	Curva 45 Soldavel 25mm Fortlev Pct 15	Un
2202	Curva 45 Soldavel 20mm Fortlev Pct 20	Un




Cód.	Descrição	Un
2217	Te Soldavel C/ Rosca Fortlev 25x1/2 Pct 20	Un



Cód.	Descrição	Un
2218	Joelho 90 Sold C/ Rosca 25x1/2 Fortlev Pct 20	Un

CONEXÕES - ÁGUA FRIA



Qualidade e eficiência em conexões hidráulicas.



Cód.	Descrição	Un
2220	Curva 90 Soldavel 25mm Fortlev Pct 20	Un
2203	Curva 90 Soldavel 40mm Fortlev Pct 10	Un
2219	Curva 90 Soldavel 50mm Fortlev Pct 10	Un
2358	Curva 90 Soldavel 60mm Fortlev Pct 5	Un



Cód.	Descrição	Un
2230	Luva Soldavel 50mm Fortlev Pct 10	Un
2231	Luva Soldavel 25mm Fortlev Pct 50	Un
2302	Luva Soldavel 32mm Fortlev Pct 25	Un



Cód.	Descrição	Un
2221	Adaptador Sold Cx Dagua 50x1.1/2 Fortlev Pct 5	Un
2222	Adaptador Sold Cx Dagua 25x3/4 Fortlev Pct 10	Un
2232	Adaptador Sold Cx Dagua 32x1 Fortlev Pct 6	Un




Cód.	Descrição	Un
2246	Registro Esf Sold Uniao 50mm Fortlev Pct 2	Un
2360	Registro Esf Sold Uniao 25mm Fortlev Pct 10	Un
2247	Registro Esf Sold Uniao 40mm Fortlev Pct 5	Un
2292	Registro Esf Sold Uniao 32mm Fortlev Pct 5	Un
2293	Registro Esf Sold Uniao 60mm Fortlev Pct 2	Un



Cód.	Descrição	Un
2223	Torneira De Boia Haste Alumínio Fortlev Pct	Un
2314	Torneira De Boia Haste Abs Fortlev Pct	Un

CONEXÕES - ÁGUA FRIA



Qualidade e eficiência em conexões hidráulicas.



Cód.	Descrição	Un
2248	Adaptador Sold Curto 25x3/4 Fortlev Pct 50	Un
2273	Adaptador Sold Curto 50x1.1/2 Fortlev Pct 25	Un



Cód.	Descrição	Un
2249	Luva Sold Bch Latao 25x3/4 Fortlev Pct 20	Un
2296	Luva Sold Bch Latao 25x1/2 Fortlev Pct 20	Un



Cód.	Descrição	Un
2146	Te sold bch latao 20x1/2 fortlev pct 20	Un
2250	Te Sold Bch Latao 25x1/2 Fortlev Pct 15	Un
2251	Te Sold Bch Latao 25x3/4 Fortlev Pct 15	Un



Cód.	Descrição	Un
2268	Engate Flexível Pvc Fortlev 1/2 X 30cm Pct 20	Un
2269	Engate Flexível Pvc Fortlev 1/2 X 40cm Pct 20	Un
2270	Engate Flexível Pvc Fortlev 1/2 X 50cm Pct 20	Un
2297	Engate Flexível Pvc Fortlev 1/2 X 60cm Pct 20	Un
2352	Engate Flexível Pvc Fortlev 1/2 X 100cm Pct 5	Un




Cód.	Descrição	Un
2274	Bucha Reducao Sold Longa 50x25mm Fortlev Pct 25	Un



Cód.	Descrição	Un
2279	Joelho 90 Soldavel 20mm Fortlev Pct 50	Un
2301	Joelho 90 Soldavel 25mm Fortlev Pct 50	Un
2280	Joelho 90 Soldavel 32mm Fortlev Pct 25	Un
2191	Joelho 90 Soldavel 40mm Fortlev Pct 10	Un
2359	Joelho 90 Soldavel 50mm Fortlev Pct 20	Un
2281	Joelho 90 Soldavel 60mm Fortlev Pct 10	Un

CONEXÕES - ÁGUA FRIA



Qualidade e eficiência
em conexões hidráulicas.



Cód.	Descrição	Un
2295	Joelho 90 Sold Bch Latao 25x1/2 Fortlev Pct 20	Un
2364	Joelho 90 Sold Bch Latao 20x1/2 Fortlev Pct 15	Un

TUBOS - ESGOTO



A solução ideal para o seu esgoto.

Categoria	Código. Material	Descrição Material	Un
Tubos Esgoto	2106	Tubo Esgoto Sn Dn 200 - 6m Fortlev	Un
Tubos Esgoto	2107	Tubo Esgoto Sn Dn 150 - 6m Fortlev	Un
Tubos Esgoto	2108	Tubo Esgoto Sn Dn 100 - 6m Fortlev	Un
Tubos Esgoto	2109	Tubo Esgoto Sn Dn 75 - 6m Fortlev	Un
Tubos Esgoto	2110	Tubo Esgoto Sn Dn 50 - 6m Fortlev	Un
Tubos Esgoto	2111	Tubo Esgoto Sn Dn 40 - 6m Fortlev	Un



Outros produtos
FORTLEV consulte-nos

CONEXÕES - ESGOTO



FORTLEV
A conexão
perfeita para
o seu esgoto.



Cód.	Descrição	Un
2347	Joelho 45 Esg Sn Dn 100 Fortlev Pct 10	Un
2240	Joelho 45 Esg Sn Dn 200 Fortlev Pct	Un
2241	Joelho 45 Esg Sn Dn 150 Fortlev Pct	Un
2242	Joelho 45 Esg Sn Dn 75 Fortlev Pct 10	Un
2243	Joelho 45 Esg Sn Dn 50 Fortlev Pct 15	Un
2259	Joelho 45 Esg Sn Dn 40 Fortlev Pct 25	Un

Cód.	Descrição	Un
2147	Cap Esg Sn Dn 40 Fortlev Pct 10	Un
2148	Cap Esg Sn Dn 50 Fortlev Pct 10	Un
2228	Cap Esg Sn Dn 100 Fortlev Pct 10	Un
2252	Cap Esg Sn Dn 75 Fortlev Pct 10	Un
2253	Cap Esg Sn Dn 150 Fortlev Pct	Un
2254	Cap Esg Sn Dn 200 Fortlev Pct	Un



Cód.	Descrição	Un
2149	Curva 45 Longa Esg Sn Dn 40 Fortlev Pct 10	Un
2300	Curva 45 Longa Esg Sn Dn 50 Fortlev Pct 5	Un
2365	Curva 45 Longa Esg Sn Dn 100 Fortlev Pct 5	Un
2245	Curva 45 Longa Esg Sn Dn 150 Fortlev Un	Un

Cód.	Descrição	Un
2150	Luva Correr Esg Sn Dn 40 Fortlev P/ Tubo Pct 10	Un
2238	Luva Correr Esg Sn Dn 100 Fortlev P/ Tub Pct 10	Un
2307	Luva Correr Esg Sn Dn 75 Fortlev P/ Tubo Pct 10	Un
2311	Luva Correr Esg Sn Dn 50 Fortlev P/ Tubo Pct 10	Un

CONEXÕES - ESGOTO



Cód.	Descrição	Un
2151	Anel De Vedacao Esg Dn 40 Fortlev Pct 50	Un
2152	Anel De Vedacao Esg Dn 50 Fortlev Pct 50	Un
2153	Anel De Vedacao Esg Dn 75 Fortlev Pct 25	Un
2154	Anel De Vedacao Esg Dn 100 Fortlev Pct 25	Un
2155	Anel De Vedacao Esg Dn 150 Fortlev Pct 15	Un
2156	Anel De Vedacao Esg Dn 200 Fortlev Pct 5	Un



Cód.	Descrição	Un
2159	Porta-grelha 100mm Quad Br Fortlev Pct 12	Un
2160	Porta-grelha 150mm Quad Br Fortlev Pct 20	Un



Cód.	Descrição	Un
2157	Grelha 100mm Quad Branca Fortlev Pct 20	Un
2158	Grelha 150mm Quad Branca Fortlev Pct 20	Un



Cód.	Descrição	Un
2161	Espude Para Vaso Sanitário Fortlev Pct 13	Un



Cód.	Descrição	Un
2205	Prolongador Caixa Sif 150x200mm Fortlev Pct 10	Un
2309	Prolongador Caixa Sif 100x200mm Fortlev Pct 10	Un

CONEXÕES - ESGOTO



FORTLEV
A conexão perfeita para o seu esgoto.



Cód.	Descrição	Un
2206	Caixa Sif 100x100x50 Red Br Fortlev Pct 12	Un
2225	Caixa Sif 150x150x50 Red Br Fortlev Pct 6	Un

Cód.	Descrição	Un
2235	Te Reducao Esg Sn 150x100 Fortlev Dn Pct	Un
2298	Te Reducao Esg Sn 100x50 Fortlev Pct 10	Un
2236	Te Reducao Esg Sn 100x75 Fortlev Pct 10	Un
2207	Te Reducao Esg Sn 75x50 Fortlev Pct 10	Un



Cód.	Descrição	Un
2208	Te Esg Sn Dn 40 Fortlev Pct 25	Un
2226	Te Esg Sn Dn 75 Fortlev Pct 10	Un
2368	Te Esg Sn Dn 200 Fortlev Pct	Un
2367	Te Esg Sn Dn 150 Fortlev Pct	Un
2378	Te Esg Sn Dn 50 Fortlev Pct 10	Un
2379	Te Esg Sn Dn 100 Fortlev Pct 10	Un



Cód.	Descrição	Un
2204	Sifão Ajustável Metalizado Fortlev Pct 8	Un

CONEXÕES - ESGOTO



FORTLEV
A conexão perfeita para o seu esgoto.



Cód.	Descrição	Un
2209	Reducao Excentr Esg Sn 100x75 Fortlev Pct 10	Un
2237	Reducao Excentr Esg Sn 100x50 Fortlev Pct 10	Un
2262	Reducao Excentr Esg Sn 75x50 Fortlev Pct 10	Un
2263	Reducao Excentr Esg Sn 150x100 Fortlev Pct	Un
2264	Reducao Excentr Esg Sn 200 X150 Fortlev Pct	Un



Cód.	Descrição	Un
2210	Luva Esg Sn Dn 200 Fortlev Pct	Un
2211	Luva Esg Sn Fortlev Dn 150 Pct 5	Un
2212	Luva Esg Sn Dn 75 Fortlev Pct 10	Un
2213	Luva Esg Sn Dn 50 Fortlev Pct 25	Un
2261	Luva Esg Sn Dn 40 Fortlev Pct 20	Un
2304	Luva Esg Sn Dn 100 Fortlev Pct 10	Un



Cód.	Descrição	Un
2214	Juncao Esg Sn Dn 75 Fortlev Pct 10	Un
2215	Juncao Esg Sn Dn 50 Fortlev Pct 10	Un
2260	Juncao Esg Sn Dn 40 Fortlev Pct 25	Un
2303	Juncao Esg Sn Dn 100 Fortlev Pct 10	Un
2354	Juncao Esg Sn Dn 150 Fortlev Pct	Un



Cód.	Descrição	Un
2216	Bucha Reducao Longa Esg Sn 50x40 Pct 20	Un



Cód.	Descrição	Un
2224	Sifão Ajustável Longo Fortlev Pct 8	Un

CONEXÕES - ESGOTO



FORTLEV
A conexão
perfeita para
o seu esgoto.



Cód.	Descrição	Un
2227	Curva 90 Longa Esg Sn Dn 150 Fortlev Un	Un
2244	Curva 90 Longa Esg Sn Dn 75 Fortlev Pct 10	Un
2245	Curva 45 Longa Esg Sn Dn 150 Fortlev Un	Un
2257	Curva 90 Longa Esg Sn Dn 40 Fortlev Pct 10	Un
2258	Curva 90 Longa Esg Sn Dn 50 Fortlev Pct 12	Un
2299	Curva 90 Longa Esg Sn Dn 200 Fortlev Un	Un
2348	Curva 90 Longa Esg Sn Dn 100 Fortlev Pct 10	Un



Cód.	Descrição	Un
2234	Caixa Sif 150x185x75 Quad Br Fortlev Pct 6	Un
2308	Caixa Sif 250x230x75 Quad Br Fortlev Pct 4	Un
2312	Caixa Sif 150x150x50 Quad Br Fortlev Pct 6	Un
2369	Caixa Sif 250x172x50 Quad Br Fortlev Pct 4	Un



Cód.	Descrição	Un
2233	Válvula Tanque 1.1/4 Fortlev V9 Pct 13	Un



Cód.	Descrição	Un
2255	Curva 90 Curta Esg Sn Dn 40 Fortlev Pct 25	Un
2256	Curva 90 Curta Esg Sn Dn 50 Fortlev Pct 20	Un
2371	Curva 90 Curta Esg Sn Dn 75 Fortlev Pct 10	Un



Cód.	Descrição	Un
2239	Joelho 90 Visita Esg Sn 100x50 Fortlev Pct 10	Un

CONEXÕES - ESGOTO



FORTLEV
A conexão
perfeita para
o seu esgoto.



Cód.	Descrição	Un
2271	Válvula Pia/lavat 7/8 Br Fortlev V8 Pct 13	Un
2272	Válvula Pia/lavat 7/8 Metaliz Fort V8 Pct 10	Un



Cód.	Descrição	Un
2306	Juncao Reducao Esg Sn 100x50 Fortlev Pct 10	Un
2353	Juncao Reducao Esg Sn 100x75 Fortlev Pct 10	Un
2376	Juncao Reducao Esg Sn 75x50 Fortlev Pct 10	Un



Cód.	Descrição	Un
2310	Prolongador Caixa Passag/pluv 178x225mm Pct	Un



Cód.	Descrição	Un
2313	Caixa Coletora De Água Pluvial Fortlev Pct 22	Un



Cód.	Descrição	Un
2349	Joelho 90 Esg Sn Dn 50 Fortlev Pct 25	Un
2355	Joelho 90 Esg Sn Dn 200 Fortlev Pct	Un
2362	Joelho 90 Esg Sn Dn 150 Fortlev Pct	Un
2366	Joelho 90 Esg Sn Dn 40 Fortlev Pct 25	Un
2350	Joelho 90 Esg Sn Dn 100 Fortlev Pct 20	Un
2361	Joelho 90 Esg Sn Dn 75 Fortlev Pct 20	Un

CONEXÕES - ESGOTO



FORTLEV
A conexão perfeita
para o seu esgoto.

Cód.	Descrição	Un
2351	Sifão Ajustável Duplo Fortlev Pct 6	Un

Cód.	Descrição	Un
2370	Sifão Ajustável Fortlev Pct 12	Un



Cód.	Descrição	Un
2363	Prolongador Caixa Gord 195x386 Fortlev Unidade	Un



Cód.	Descrição	Un
2373	Caixa De Passagem Fortlev Pct 4	Un



Cód.	Descrição	Un
2372	Caixa De Gordura C/ Cesto Fortlev 21l	Un



Cód.	Descrição	Un
2377	Joelho 90 Esg Com Anel Dn 40 Fortlev Pct 25	Un



Cód.	Descrição	Un
2374	Ralo Sif 100x52x40mm Quad Br Fortlev Pct 12	Un

FITAS E ADESIVOS



Categoria	Código. Material	Descrição Material	Unidade
Fitas E Adesivos	2315	Adesivo Pvc Fortlev - Bisnaga 17g Cx 48	Un
Fitas E Adesivos	2316	Adesivo Pvc Fortlev - Bisnaga 75g Cx 30	Un
Fitas E Adesivos	2317	Adesivo Pvc Fortlev - Frasco 175g Pct 12	Un
Fitas E Adesivos	2318	Adesivo Pvc Fortlev - Frasco 850g Pct 6	Un
Fitas E Adesivos	2265	Fita Veda Rosca Fortlev - 18mm X 10m Pct 60	Un
Fitas E Adesivos	2266	Fita Veda Rosca Fortlev - 18mm X 25m Pct 30	Un
Fitas E Adesivos	2267	Fita Veda Rosca Fortlev - 18mm X 50m Pct 15	Un

ELETRODUTOS



Categoria	Código. Material	Descrição Material	Unidade
Eletrodutos	2071	Eletroduto Corrug 20mm - 10m Fortlev	Un
Eletrodutos	2063	Eletroduto Corrug 20mm - 50m Fortlev	Un
Eletrodutos	2064	Eletroduto Corrug 25mm - 10m Fortlev	Un
Eletrodutos	2065	Eletroduto Corrug 25mm - 25m Fortlev	Un
Eletrodutos	2066	Eletroduto Corrug 25mm - 50m Fortlev	Un
Eletrodutos	2067	Eletroduto Corrug 32mm - 25m Fortlev	Un
Eletrodutos	2068	Eletroduto Corrug Ref 20mm - 50m Fortlev	Un
Eletrodutos	2069	Eletroduto Corrug Ref 25mm - 50m Fortlev	Un
Eletrodutos	2070	Eletroduto Corrug Ref 32mm - 25m Fortlev	Un

ACESSÓRIOS ELÉTRICOS



Categoria	Código. Material	Descrição Material	Un
Acessórios Elétrica	2091	Caixa De Luz 4x4 Fortlev Pct 12	Un
Acessórios Elétrica	2092	Caixa De Luz Empilha 4x2 Fortlev Pct 20	Un
Acessórios Elétrica	2090	Caixa De Luz Octogonal 4x4 Fortlev Pct 12	Un
Acessórios Elétrica	2088	Caixa De Luz Octogonal Laje 25cm Fortlev Pct 08	Un
Acessórios Elétrica	2087	Caixa De Luz Octogonal Laje 30cm Fortlev Pct 08	Un
Acessórios Elétrica	2093	Caixa De Luz Reforcada 4x2 Fortlev Pct 20	Un
Acessórios Elétrica	2089	Prolongador Cx De Luz Oct 4x4 Fortlev Pct 12	Un

Cobrecom



A marca **COBRECUM** oferece produtos que atendem os seguintes canais: revendas de materiais elétricos e de construção, atacadistas e distribuidores, home centers, indústrias, construtoras e concessionárias de energia elétrica.

A empresa está presente em todo território nacional e Mercosul e suas plantas fabris estão localizadas em Itu/SP e Três Lagoas/MS contam com modernos processos de produção, mão de obra treinada e qualificada, além de máquinas e equipamentos com tecnologia de ponta. Seu portfólio de produtos é composto por fios e cabos elétricos para tensões até 1 kV e atende todas as normas técnicas exigíveis por lei.

ROLOS



Categoria	Código. Material	Descrição Material	Un
Cabos E Fios	1532	Cabo Flexicom 1,5 Mm2 Am (R00100)	RL
Cabos E Fios	1533	Cabo Flexicom 1,5 Mm2 Az-cl (R00100)	RL
Cabos E Fios	1534	Cabo Flexicom 1,5 Mm2 Br (R00100)	RL
Cabos E Fios	1535	Cabo Flexicom 1,5 Mm2 Pt (R00100)	RL
Cabos E Fios	1536	Cabo Flexicom 1,5 Mm2 Vd (R00100)	RL
Cabos E Fios	1537	Cabo Flexicom 1,5 Mm2 Vm (R00100)	RL
Cabos E Fios	1538	Cabo Flexicom 2,5 Mm2 Am (R00100)	RL
Cabos E Fios	1539	Cabo Flexicom 2,5 Mm2 Az-cl (R00100)	RL
Cabos E Fios	1540	Cabo Flexicom 2,5 Mm2 Br (R00100)	RL
Cabos E Fios	1541	Cabo Flexicom 2,5 Mm2 Pt (R00100)	RL
Cabos E Fios	1542	Cabo Flexicom 2,5 Mm2 Vd (R00100)	RL
Cabos E Fios	1543	Cabo Flexicom 2,5 Mm2 Vm (R00100)	RL
Cabos E Fios	1544	Cabo Flexicom 4,0 Mm2 Am (R00100)	RL
Cabos E Fios	1545	Cabo Flexicom 4,0 Mm2 Az-cl (R00100)	RL
Cabos E Fios	1546	Cabo Flexicom 4,0 Mm2 Br (R00100)	RL
Cabos E Fios	1547	Cabo Flexicom 4,0 Mm2 Pt (R00100)	RL
Cabos E Fios	1548	Cabo Flexicom 4,0 Mm2 Vd (R00100)	RL
Cabos E Fios	1549	Cabo Flexicom 4,0 Mm2 Vm (R00100)	RL
Cabos E Fios	1551	Cabo Flexicom 6,0 Mm2 Az-cl (R00100)	RL
Cabos E Fios	1552	Cabo Flexicom 6,0 Mm2 Am (R00100)	RL
Cabos E Fios	1553	Cabo Flexicom 6,0 Mm2 Br (R00100)	RL
Cabos E Fios	1554	Cabo Flexicom 6,0 Mm2 Pt (R00100)	RL
Cabos E Fios	1555	Cabo Flexicom 6,0 Mm2 Vd (R00100)	RL

ROLOS

Categoria	Código. Material	Descrição Material	Un
Cabos E Fios	1556	Cabo Flexicom 6,0 Mm2 Vm (R00100)	RL
Cabos E Fios	1557	Cabo Flexicom 10,0 Mm2 Az-cl (R00100)	RL
Cabos E Fios	1558	Cabo Flexicom 10,0 Mm2 Pt (R00100)	RL
Cabos E Fios	1559	Cabo Flexicom 10,0 Mm2 Vd (R00100)	RL
Cabos E Fios	2411	Cabo Flexicom 16,0 Mm2 Pt(R00100)	RL
Cabos E Fios	2412	Cabo Flexicom 16,0 Mm2 Vd(R00100)	RL
Cabos E Fios	2413	Cabo Flexicom 25,0 Mm2 Pt(R00100)	RL
Cabos E Fios	2415	Cabo Flexicom 25,0 Mm2 Vd(R00100)	RL

CARRETEÍIS



Categoria	Código. Material	Descrição Material	Un
Cabos E Fios	2398	Cabo Flexicom 1,5 Mm2 Vm(M01400)	CARR
Cabos E Fios	2431	Cabo Flexicom 1,5 Mm2 Az-cl(M01400)	CARR
Cabos E Fios	2432	Cabo Flexicom 1,5 Mm2 Pt(M01400)	CARR
Cabos E Fios	2399	Cabo Flexicom 2,5 Mm2 Br(M01000)	CARR
Cabos E Fios	2414	Cabo Flexicom 2,5 Mm2 Vm(M01000)	CARR
Cabos E Fios	2434	Cabo Flexicom 2,5 Mm2 Az-cl(M01000)	CARR
Cabos E Fios	2435	Cabo Flexicom 2,5 Mm2 Pt(M01000)	CARR
Cabos E Fios	2400	Cabo Flexicom 4,0 Mm2 Az-cl(M00700)	CARR
Cabos E Fios	2401	Cabo Flexicom 4,0 Mm2 Br(M00700)	CARR
Cabos E Fios	2402	Cabo Flexicom 4,0 Mm2 Pt(M00700)	CARR
Cabos E Fios	2405	Cabo Flexicom 4,0 Mm2 Vm(M00700)	CARR
Cabos E Fios	2406	Cabo Flexicom 6,0 Mm2 Az-cl(M00500)	CARR
Cabos E Fios	2407	Cabo Flexicom 6,0 Mm2 Br(M00500)	CARR
Cabos E Fios	2408	Cabo Flexicom 6,0 Mm2 Vm(M00500)	CARR
Cabos E Fios	2427	Cabo Flexicom 6,0 Mm2 Pt(M00500)	CARR
Cabos E Fios	2428	Cabo Flexicom 10,0 Mm2 Az-cl(M00300)	CARR
Cabos E Fios	2429	Cabo Flexicom 10,0 Mm2 Vm(M00300)	CARR
Cabos E Fios	2433	Cabo Flexicom 10,0 Mm2 Pt(M00300)	CARR

CABO PP FLEXICOM

500V (2,3 e 4 condutores)

Descrição: Para tensões nominais até 500 V, formado por fios de cobre nu, eletrolítico, tempera mole, encordoamento Classe 5 (flexível), as veias são isoladas com policloreto de vinila (PVC), tipo PVC/D para 70 °C torcidas entre si, formando o núcleo, a cobertura extrudada com policloreto de vinila (PVC) tipo ST5.

Normas básicas aplicáveis: Requisitos do produto - NBR NM 247-5. Formação do condutor e Resistência elétrica - NBR NM-280 da ABNT/Mercosul.

Aplicação: São indicados na alimentação de aparelhos eletrodomésticos, máquinas e ferramentas elétricas portáteis, que requerem um cabo de alta flexibilidade e resistência a abrasão.



Cores: Isolação - Conforme tabela abaixo (Cores especiais, consultar dpto de vendas).

Cobertura - Preto (Cores especiais, consultar depto. de vendas)

Acondicionamento: Em rolos de 100 metros ou bobinas de madeira em lances específicos sob consulta.

Categoria	Código. Material	Descrição Material	Un
Cabos E Fios	2420	Cabo Pp Flexicom 2c 1,5 Mm2 Pt(R00100)	RL
Cabos E Fios	2421	Cabo Pp Flexicom 2c 2,5 Mm2 Pt(R00100)	RL
Cabos E Fios	2422	Cabo Pp Flexicom 3c 1,5 Mm2 Pt(R00100)	RL
Cabos E Fios	2423	Cabo Pp Flexicom 3c 2,5 Mm2 Pt(R00100)	RL

CORDÃO FLEXICOM PARALELO

300V

Descrição: Para tensões nominais até 300 V, formado por fios de cobre nu, eletrolítico, tempera mole, encordoamento Classe 5 (flexível), isoladas duas veias dispostas em paralelo com policloreto de vinila (PVC), tipo PVC/D para 70 °C.

Normas básicas aplicáveis: Requisitos do produto - ABNT NBR NM 247-5. Formação do condutor e Resistência elétrica - NBR NM-280 da ABNT/Mercosul.

Aplicação: São indicados na alimentação de aparelhos eletrodomésticos, ligações internas aparentes extensões, luminárias e aparelhos portáteis.



Cores: Branco e Marrom.

Acondicionamento: Em rolos de 100 metros, bobinas de madeira em lances específicos sob consulta.

Categoria	Código. Material	Descrição Material	Un
Cabos E Fios	2416	Cordao Paralelo 2c 1,5 Mm2 Br(R00050)	RL
Cabos E Fios	2417	Cordao Paralelo 2c 1,5 Mm2 Br(R00100)	RL
Cabos E Fios	2418	Cordao Paralelo 2c 2,5 Mm2 Br(R00050)	RL
Cabos E Fios	2419	Cordao Paralelo 2c 2,5 Mm2 Br(R00100)	RL



Para outros produtos
consulte-nos!

